



# SYNTHÈSE du BUDGET (avec M. B. approuvées)

Module informatisé de publication des budgets annuels



Commune de : **ESTINNES**

Adresse de l'administration:

Date d'arrêt de la M.B. par le conseil:

Date d'approbation de la Tutelle:

Type document:

Exercice:

**Directeur Général:** David VOLANT

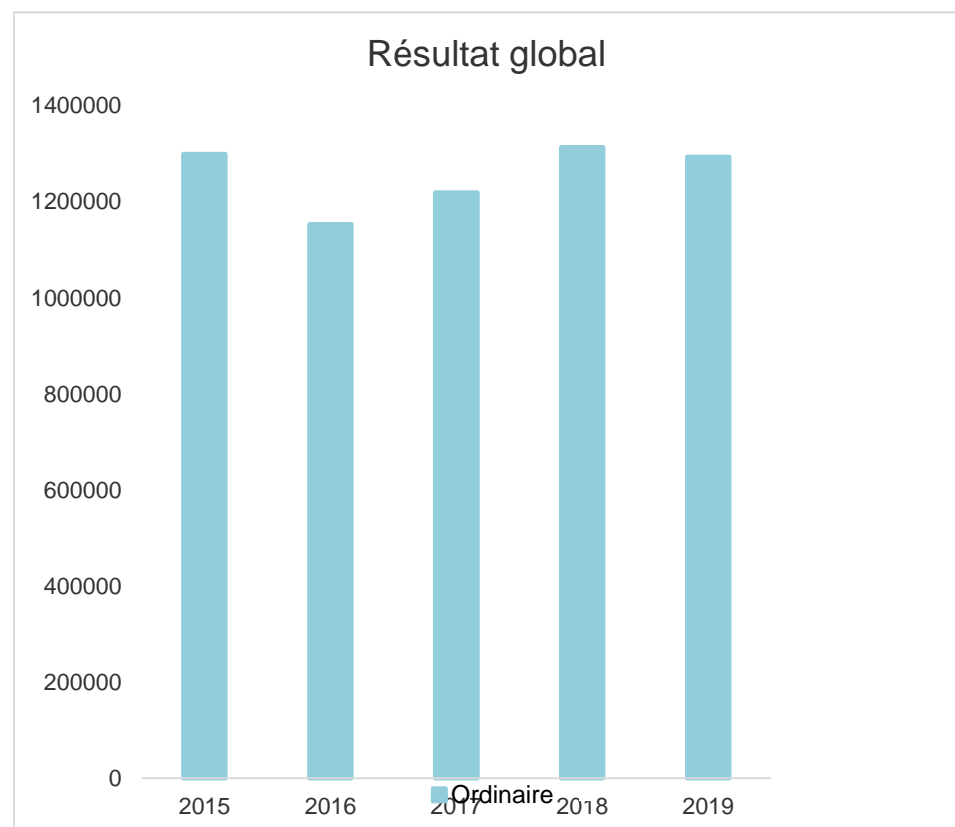
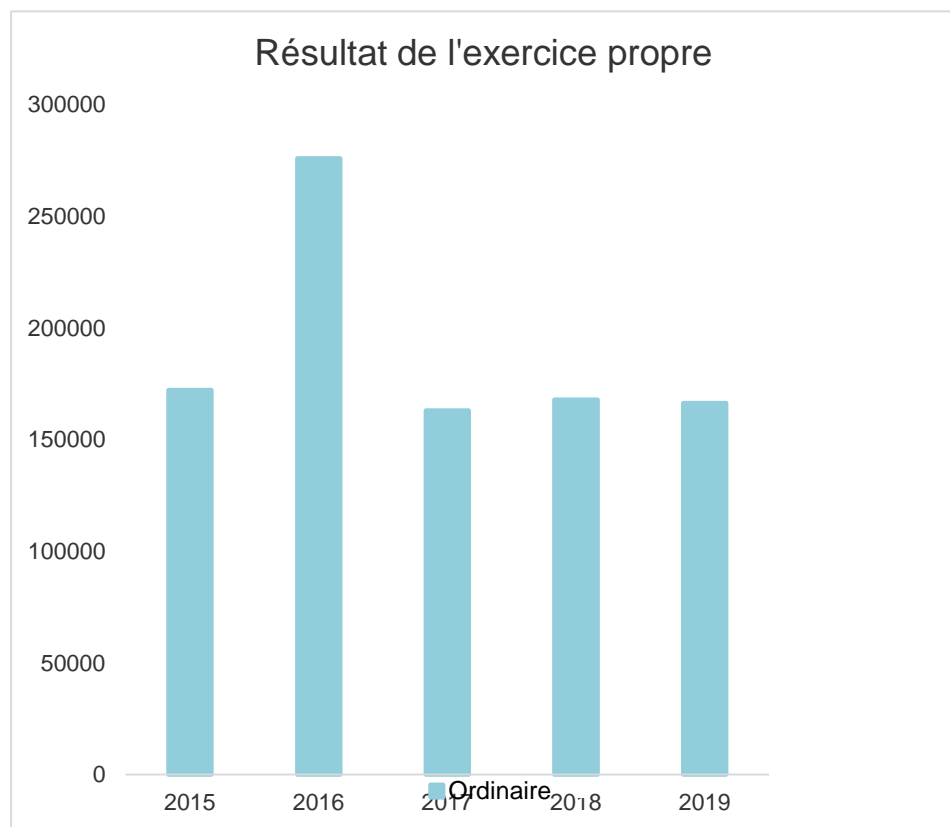
Tél: 064311322  
Fax: 064341490  
Email: david.volant@estinnes.be

**Directeur Financier:** Ganna KHOVRENKOVA

Tél: 071432500  
Fax: 064341490  
Email: anna.khovrenkova@estinnes.be

<b>Evolution du résultat budgétaire ordinaire</b>					
	Budget	Budget	Budget	Budget	Budget
<b>Exercices:</b>	<b>2015</b>	<b>2016</b>	<b>2017</b>	<b>2018</b>	<b>2019</b>
Résultats Exercice Propre*	172.200,98	275.898,69	162.980,06	167.831,47	166.301,22
<b>Résultat global* (avec exercices antérieurs et prélèvements)</b>	1.299.219,96	1.153.011,94	1.218.953,10	1.313.450,97	1.293.657,87

\* Montant arrondi à l'euro





<b>Synthèse du Budget</b>	<b>Administration communale de : ESTINNES</b>	<b>Code INS</b>	<b>58003</b>
		<b>Exercice:</b>	<b>2019</b>
		<i>Version:</i>	1

Modèle officiel généré par l'application eComptes © SPW.INTERIEUR & ACTION SOCIALE

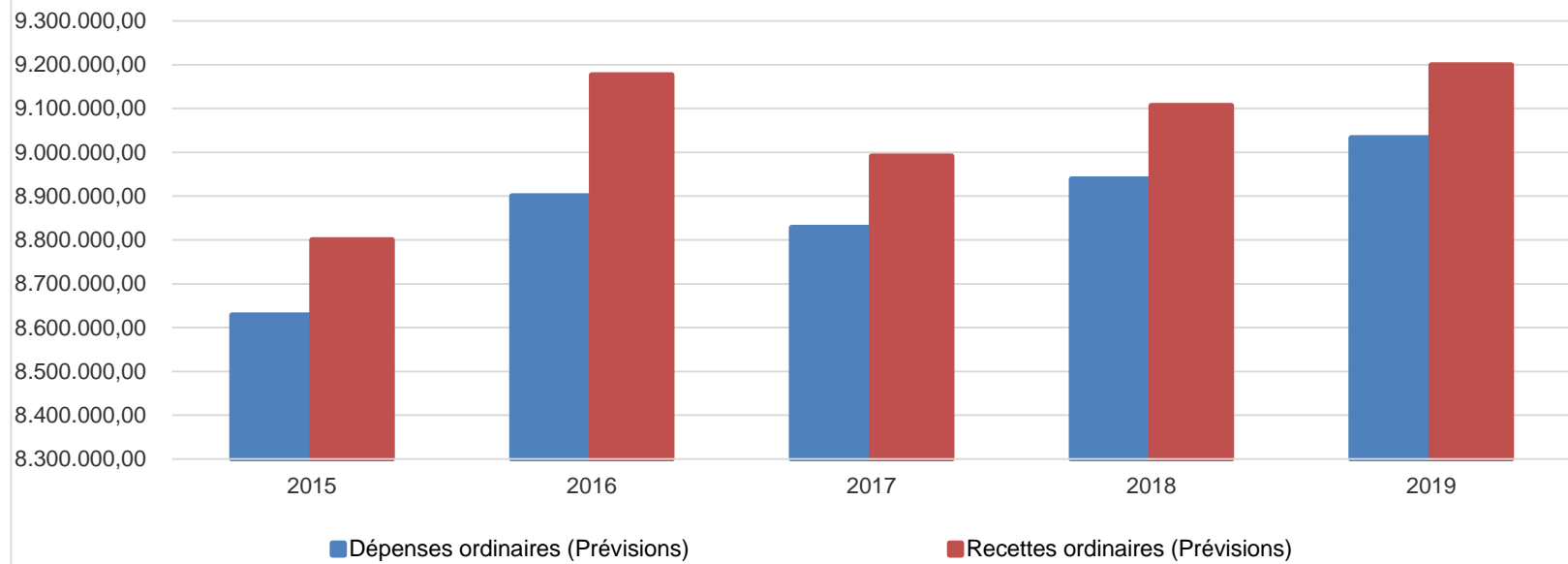
<b>Ventilation économique des dépenses et des recettes ordinaires</b>					
	Budget	Budget	Budget	Budget	Budget
	<b>Dépenses ordinaires (Prévisions)</b>				
<b>Exercices:</b>	<b>2015</b>	<b>2016</b>	<b>2017</b>	<b>2018</b>	<b>2019</b>
Personnel	3.566.708,68	3.624.789,02	3.775.920,67	3.890.160,77	3.792.935,41
Fonctionnement	1.235.781,00	1.408.683,63	1.464.168,27	1.298.130,56	1.377.818,36
Transferts	2.814.251,93	2.875.631,56	2.788.225,98	2.852.130,90	2.905.406,95
Dette	691.237,42	716.127,14	799.621,36	898.239,78	906.841,06
Prélèvements (hors 060)	320.000,00	275.000,00	0,00	0,00	50.000,00
<b>Total (exercice propre)*</b>	<b>8.627.979,03</b>	<b>8.900.231,35</b>	<b>8.827.936,28</b>	<b>8.938.662,01</b>	<b>9.033.001,78</b>
Exercices antérieurs	314.198,65	110.737,34	117.542,39	74.128,79	32.553,76
Prélèvements	655.751,51	621.867,62	683.071,59	473.705,05	601.104,85
<b>Total général*</b>	<b>9.597.929,19</b>	<b>9.632.836,31</b>	<b>9.628.550,26</b>	<b>9.486.495,85</b>	<b>9.666.660,39</b>

\* Montant arrondi à l'euro

<b>Recettes ordinaires (Prévisions)</b>					
<b>Exercices:</b>	<b>2015</b>	<b>2016</b>	<b>2017</b>	<b>2018</b>	<b>2019</b>
Prestation	273.506,48	271.791,07	266.830,77	333.454,79	316.659,01
Transferts	8.377.051,95	8.762.205,37	8.554.287,40	8.647.936,96	8.757.527,26
Dette	149.621,58	142.133,60	117.531,71	125.101,73	125.116,73
Prélèvements	0,00	0,00	52.266,46	0,00	0,00
<b>Total (exercice propre)*</b>	<b>8.800.180,01</b>	<b>9.176.130,04</b>	<b>8.990.916,34</b>	<b>9.106.493,48</b>	<b>9.199.303,00</b>
Exercices antérieurs	1.848.769,14	1.293.918,21	1.611.587,02	1.483.440,89	1.569.501,34
Prélèvements	248.200,00	315.800,00	245.000,00	210.012,45	191.513,92
<b>Total général*</b>	<b>10.897.149,15</b>	<b>10.785.848,25</b>	<b>10.847.503,36</b>	<b>10.799.946,82</b>	<b>10.960.318,26</b>

\* Montant arrondi à l'euro

## Evolution des recettes et des dépenses ordinaires (exercice propre)



<b>Synthèse du Budget</b>	<b>Administration communale de : ESTINNES</b>	<b>Code INS</b>	<b>58003</b>
		<b>Exercice:</b>	<b>2019</b>
Modèle officiel généré par l'application eComptes © SPW.INTERIEUR & ACTION SOCIALE		<i>Version:</i>	1

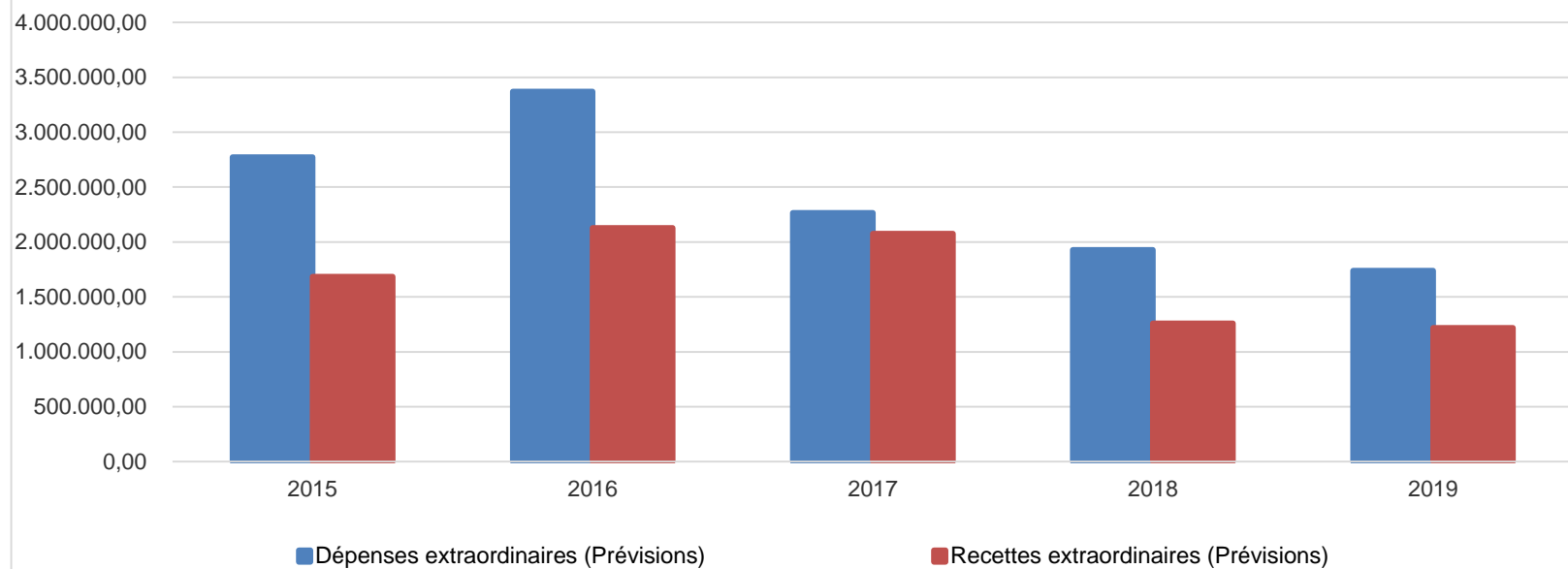
<b>Ventilation économique des dépenses et des recettes extraordinaires</b>					
	Budget	Budget	Budget	Budget	Budget
	<b>Dépenses extraordinaires (Prévisions)</b>				
<b>Exercices:</b>	<b>2015</b>	<b>2016</b>	<b>2017</b>	<b>2018</b>	<b>2019</b>
Transferts	35.500,00	30.612,51	41.145,00	51.000,00	51.000,00
Investissements	2.708.416,71	3.313.355,03	2.171.941,27	1.848.022,18	1.637.700,00
Dette	27.383,60	27.383,60	51.336,49	29.036,43	49.509,90
Prélèvements	0,00	0,00	0,00	0,00	0,00
	0,00	0,00	0,00	0,00	0,00
<b>Total (exercice propre)*</b>	<b>2.771.300,31</b>	<b>3.371.351,14</b>	<b>2.264.422,76</b>	<b>1.928.058,61</b>	<b>1.738.209,90</b>
Exercices antérieurs	82.550,13	247.023,71	985.043,29	302.256,43	500.190,97
Prélèvements	576.219,20	107.024,62	328.541,98	435.509,77	1.671,00
<b>Total général*</b>	<b>3.430.069,64</b>	<b>3.725.399,47</b>	<b>3.578.008,03</b>	<b>2.665.824,81</b>	<b>2.240.071,87</b>

\* Montant arrondi à l'euro

<b>Recettes extraordinaires (Prévisions)</b>					
<b>Exercices:</b>	<b>2015</b>	<b>2016</b>	<b>2017</b>	<b>2018</b>	<b>2019</b>
Transferts	434.363,97	440.071,40	768.356,04	535.114,77	9.001,00
Investissements	43.797,70	91.185,71	56.240,50	6.000,00	1.670,00
Dette	1.205.927,15	1.597.962,53	1.251.952,00	717.641,23	1.207.000,00
Prélèvements	0,00	0,00	0,00	0,00	0,00
<b>Total (exercice propre)*</b>	<b>1.684.088,82</b>	<b>2.129.219,64</b>	<b>2.076.548,54</b>	<b>1.258.756,00</b>	<b>1.217.671,00</b>
Exercices antérieurs	590.560,51	234.646,78	494.768,65	307.642,42	198.853,49
Prélèvements	1.155.420,31	1.361.533,05	1.006.690,84	1.099.426,39	823.547,38
<b>Total général*</b>	<b>3.430.069,64</b>	<b>3.725.399,47</b>	<b>3.578.008,03</b>	<b>2.665.824,81</b>	<b>2.240.071,87</b>

\* Montant arrondi à l'euro

### Evolution des recettes et des dépenses ordinaires (exercice propre)



<b>Ventilation fonctionnelle</b>					
<b>Evolution des dépenses ordinaires (exercice propre)</b>					
	Budget	Budget	Budget	Budget	Budget
	2015	2016	2017	2018	2019
0 Recettes et dépenses générales	900.410,84	860.824,83	819.115,62	616.658,71	808.261,66
1 Administration générale	2.154.100,79	2.226.368,17	2.225.583,77	2.384.725,49	2.172.282,65
3 Sécurité	1.318.162,12	1.215.141,58	1.131.442,33	1.145.319,62	1.147.618,47
4 Voiries-communications	1.678.437,21	1.985.355,93	2.111.790,05	1.929.567,17	2.177.357,93
5 Industrie - commerce	70.797,01	75.501,49	64.827,89	85.393,56	3.804,71
6 Sylviculture- Agriculture	2.642,35	2.448,50	1.400,40	1.256,74	623,02
70>75 Enseignement	494.592,37	510.792,85	534.242,65	558.454,27	570.446,98
76>77 Culture et sports	197.127,76	139.226,42	178.874,92	204.902,60	182.866,95
78 Radio, télévision, presse	17.442,68	19.503,39	21.497,74	23.585,65	23.677,15
79 Culte	73.039,66	74.553,56	88.389,68	110.081,95	108.959,83
80>86 Action Sociale	1.283.235,03	1.326.747,13	1.225.036,53	1.244.084,65	1.338.968,57
87 Santé publique et hygiène	830.475,13	804.016,24	819.418,40	817.587,25	780.387,68
90>92 Logement	110.034,24	120.033,34	117.250,62	109.776,78	128.951,69
93 Aménagement du territoire	153.233,35	161.585,54	172.137,27	180.972,62	189.899,34



<b>Ventilation fonctionnelle</b>					
<b>Evolution des recettes ordinaires (exercice propre)</b>					
	Budget	Budget	Budget	Budget	Budget
	2015	2016	2017	2018	2019
0 Recettes et dépenses générales	8.858.359,99	8.834.788,65	8.815.298,57	8.712.681,02	9.004.479,69
1 Administration générale	228.530,57	236.780,38	202.846,62	230.396,94	260.013,95
3 Sécurité	76.612,37	68.134,27	77.308,37	117.529,41	38.021,35
4 Voiries-communications	357.458,41	413.777,40	443.210,94	420.295,99	420.904,18
5 Industrie - commerce	469.074,32	452.558,48	430.566,53	456.442,35	422.039,11
6 Sylviculture- Agriculture	3.365,00	3.385,00	3.391,73	25.926,15	3.391,73
70>75 Enseignement	224.814,64	219.014,16	237.185,71	225.002,78	248.804,89
76>77 Culture et sports	53.489,51	35.004,51	35.211,78	39.814,15	49.983,21
78 Radio, télévision, presse	23.093,00	23.093,00	23.093,00	7.698,00	7.698,00
79 Culte	64,49	0,00	0,00	113,15	0,00
80>86 Action Sociale	209.613,70	210.922,98	256.347,62	191.281,92	192.300,76
87 Santé publique et hygiène	43.141,58	50.366,50	54.692,20	65.703,18	51.373,06
90>92 Logement	84.486,39	90.877,14	76.236,22	81.102,90	111.979,70
93 Aménagement du territoire	57.045,61	95.565,58	70.895,51	67.779,28	90.648,93

<b>Ventilation fonctionnelle</b>					
<b>Evolution des dépenses extraordinaires (exercice propre)</b>					
	Budget	Budget	Budget	Budget	Budget
	2015	2016	2017	2018	2019
0 Recettes et dépenses générales	649.269,33	255.836,33	973.064,40	709.266,20	194.361,74
1 Administration générale	352.000,00	267.100,00	263.063,54	230.000,00	210.500,00
3 Sécurité	0,00	0,00	0,00	0,00	0,00
4 Voiries-communications	1.866.300,31	2.213.033,63	870.832,37	1.469.058,61	424.290,27
5 Industrie - commerce	0,00	25.000,00	36.000,00	36.000,00	36.000,00
6 Sylviculture- Agriculture	0,00	0,00	0,00	0,00	0,00
70>75 Enseignement	185.000,00	260.000,00	65.000,00	70.000,00	398.219,63
76>77 Culture et sports	0,00	10.000,00	70.000,00	0,00	0,00
78 Radio, télévision, presse	0,00	0,00	0,00	0,00	0,00
79 Culte	76.000,00	504.217,51	852.526,85	75.000,00	280.000,00
80>86 Action Sociale	0,00	0,00	0,00	0,00	0,00
87 Santé publique et hygiène	40.000,00	57.000,00	67.000,00	8.000,00	329.200,00
90>92 Logement	252.000,00	35.000,00	40.000,00	40.000,00	60.000,00
93 Aménagement du territoire	0,00	0,00	0,00	0,00	0,00

<b>Ventilation fonctionnelle</b>					
<b>Evolution des recettes extraordinaires (exercice propre)</b>					
	Budget	Budget	Budget	Budget	Budget
	2015	2016	2017	2018	2019
0 Recettes et dépenses générales	1.155.420,31	1.361.533,05	1.273.565,84	1.528.935,16	823.547,38
1 Administration générale	260.547,70	160.050,00	199.063,54	150.000,00	51.000,00
3 Sécurité	0,00	0,00	0,00	0,00	0,00
4 Voiries-communications	1.058.916,12	1.184.243,93	603.987,65	619.247,23	272.671,00
5 Industrie - commerce	0,00	0,00	0,00	0,00	0,00
6 Sylviculture- Agriculture	0,00	0,00	0,00	0,00	0,00
70>75 Enseignement	86.800,00	255.000,00	60.000,00	0,00	347.000,00
76>77 Culture et sports	0,00	0,00	76.240,50	0,00	0,00
78 Radio, télévision, presse	0,00	0,00	0,00	0,00	0,00
79 Culte	30.000,00	432.000,00	802.881,85	60.000,00	250.000,00
80>86 Action Sociale	0,00	0,00	0,00	0,00	0,00
87 Santé publique et hygiène	32.325,00	8.000,00	17.500,00	0,00	297.000,00
90>92 Logement	215.500,00	89.925,71	50.000,00	0,00	0,00
93 Aménagement du territoire	0,00	0,00	0,00	0,00	0,00

## Commentaires

## Glossaire

### Termes

### Définitions:

Exercice propre	L'exercice du document allant du 1er janvier au 31 décembre
Exercices antérieurs	Les opérations antérieures à l'exercice propre
Résultat global	Le boni ou le mali de l'exercice propre cumulé avec celui des exercices antérieurs
Dépenses de transfert	Dépenses effectuées à destination de tiers à la commune (d'autres institutions, organismes, ménages ..)
Recettes de transfert	Recettes en provenance de tiers ( subsides, taxes, ... )
Recettes de prestation	Recettes découlant de services payants rendus par la commune, de locations, de droits d'entrée ...
Dépenses de prélèvements	Sommes prélevées sur les excédents budgétaires par la commune pour alimenter des fonds de réserves ordinaires ou extraordinaires (pour financer des dépenses d'investissement sur fonds propres ) ou des provisions ( pour faire face à des charges futures importantes )
Recettes de prélèvements	Utilisation des fonds de réserve et des provisions (constitués au moyen des dépenses de prélèvement)
Ordinaire	Les recettes et dépenses nécessaires au fonctionnement de la commune (taxes, subventions , salaires,électricité,fournitures,...)
Extraordinaire	Les dépenses et leurs moyens de financement afférentes aux investissements ( travaux importants, rénovations, achat de matériel et de véhicules etc ... )