

<b>Synthèse du Budget</b>	<b>Administration communale de : ESTINNES</b>	<b>Code INS</b>	<b>58003</b>
		<b>Exercice:</b>	<b>2020</b>
Modèle officiel généré par l'application eComptes © SPW.INTERIEUR & ACTION SOCIALE		<i>Version:</i>	<b>1</b>



**eComptes**

# SYNTHÈSE du BUDGET

## (avec M. B. approuvées)

Module informatisé de publication des budgets annuels



**Wallonie  
intérieur  
SPW**

Commune de : **ESTINNES**

Adresse de l'administration: Chaussée Brunehault 232  
7120 ESTINNES  
estinnes.be

Date d'arrêt de la M.B. par le conseil: 29/06/2020

Date d'approbation de la Tutelle: 20/08/2020

Type document: Budget      Exercice: **2020**

---

**Directeur Général:** David VOLANT

Tél: 064311322  
Fax: 064341490  
Email: david.volant@estinnes.be

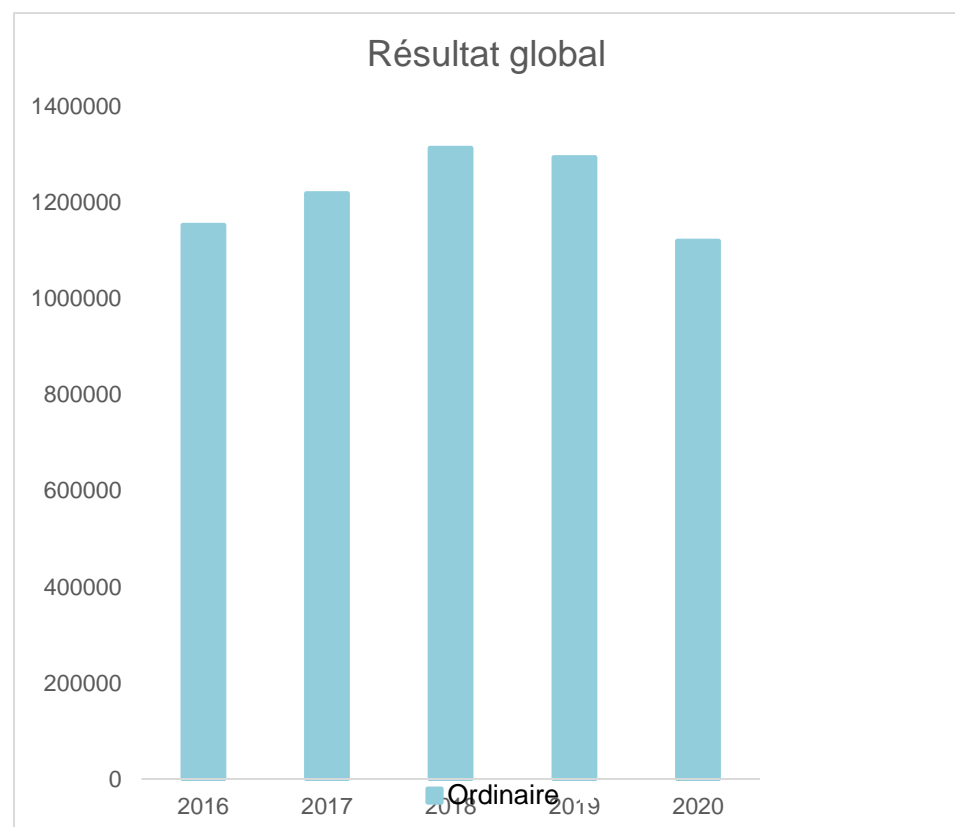
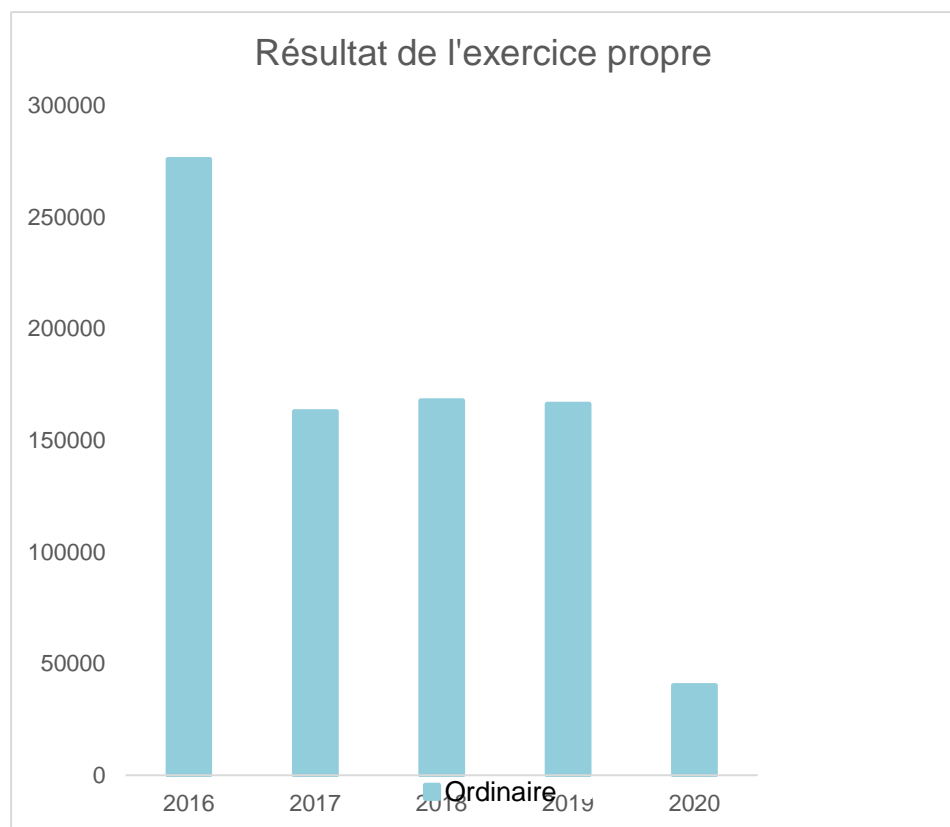
---

**Directeur Financier:** Ganna KHOVRENKOVA

Tél: 071432500  
Fax: 064341490  
Email: anna.khovrenkova@estinnes.be

<b>Evolution du résultat budgétaire ordinaire</b>					
	Budget	Budget	Budget	Budget	Budget
<b>Exercices:</b>	<b>2016</b>	<b>2017</b>	<b>2018</b>	<b>2019</b>	<b>2020</b>
Résultats Exercice Propre*	275.898,69	162.980,06	167.831,47	166.301,22	40.297,92
<b>Résultat global* (avec exercices antérieurs et prélèvements)</b>	1.153.011,94	1.218.953,10	1.313.450,97	1.293.657,87	1.120.077,60

\* Montant arrondi à l'euro



<b>Synthèse du Budget</b>	<b>Administration communale de : ESTINNES</b>	<b>Code INS</b>	<b>58003</b>
		<b>Exercice:</b>	<b>2020</b>
Modèle officiel généré par l'application eComptes © SPW.INTERIEUR & ACTION SOCIALE		<b>Version:</b>	<b>1</b>

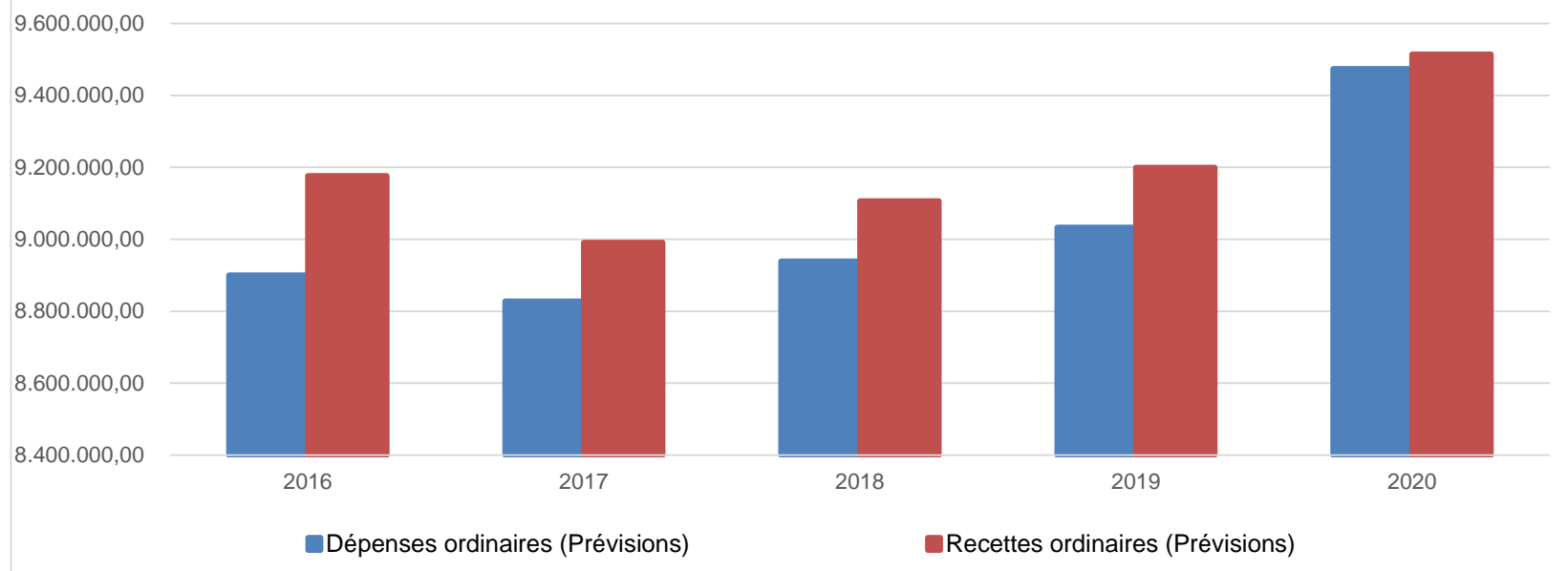
<b>Ventilation économique des dépenses et des recettes ordinaires</b>					
	Budget	Budget	Budget	Budget	Budget
	<b>Dépenses ordinaires (Prévisions)</b>				
<b>Exercices:</b>	<b>2016</b>	<b>2017</b>	<b>2018</b>	<b>2019</b>	<b>2020</b>
Personnel	3.624.789,02	3.775.920,67	3.890.160,77	3.792.935,41	4.064.837,35
Fonctionnement	1.408.683,63	1.464.168,27	1.298.130,56	1.377.818,36	1.459.043,41
Transferts	2.875.631,56	2.788.225,98	2.852.130,90	2.905.406,95	3.001.762,35
Dette	716.127,14	799.621,36	898.239,78	906.841,06	948.678,06
Prélèvements (hors 060)	275.000,00	0,00	0,00	50.000,00	0,00
<b>Total (exercice propre)*</b>	<b>8.900.231,35</b>	<b>8.827.936,28</b>	<b>8.938.662,01</b>	<b>9.033.001,78</b>	<b>9.474.321,17</b>
Exercices antérieurs	110.737,34	117.542,39	74.128,79	32.553,76	54.797,51
Prélèvements	621.867,62	683.071,59	473.705,05	601.104,85	142.826,00
<b>Total général*</b>	<b>9.632.836,31</b>	<b>9.628.550,26</b>	<b>9.486.495,85</b>	<b>9.666.660,39</b>	<b>9.671.944,68</b>

\* Montant arrondi à l'euro

<b>Recettes ordinaires (Prévisions)</b>					
<b>Exercices:</b>	<b>2016</b>	<b>2017</b>	<b>2018</b>	<b>2019</b>	<b>2020</b>
Prestation	271.791,07	266.830,77	333.454,79	316.659,01	329.280,01
Transferts	8.762.205,37	8.554.287,40	8.647.936,96	8.757.527,26	8.941.274,43
Dette	142.133,60	117.531,71	125.101,73	125.116,73	125.064,65
Prélèvements	0,00	52.266,46	0,00	0,00	119.000,00
<b>Total (exercice propre)*</b>	<b>9.176.130,04</b>	<b>8.990.916,34</b>	<b>9.106.493,48</b>	<b>9.199.303,00</b>	<b>9.514.619,09</b>
Exercices antérieurs	1.293.918,21	1.611.587,02	1.483.440,89	1.569.501,34	1.241.403,19
Prélèvements	315.800,00	245.000,00	210.012,45	191.513,92	36.000,00
<b>Total général*</b>	<b>10.785.848,25</b>	<b>10.847.503,36</b>	<b>10.799.946,82</b>	<b>10.960.318,26</b>	<b>10.792.022,28</b>

\* Montant arrondi à l'euro

### Evolution des recettes et des dépenses ordinaires (exercice propre)



<b>Synthèse du Budget</b>	<b>Administration communale de : ESTINNES</b>	<b>Code INS</b>	<b>58003</b>
		<b>Exercice:</b>	<b>2020</b>
Modèle officiel généré par l'application eComptes © SPW.INTERIEUR & ACTION SOCIALE		<i>Version:</i>	1

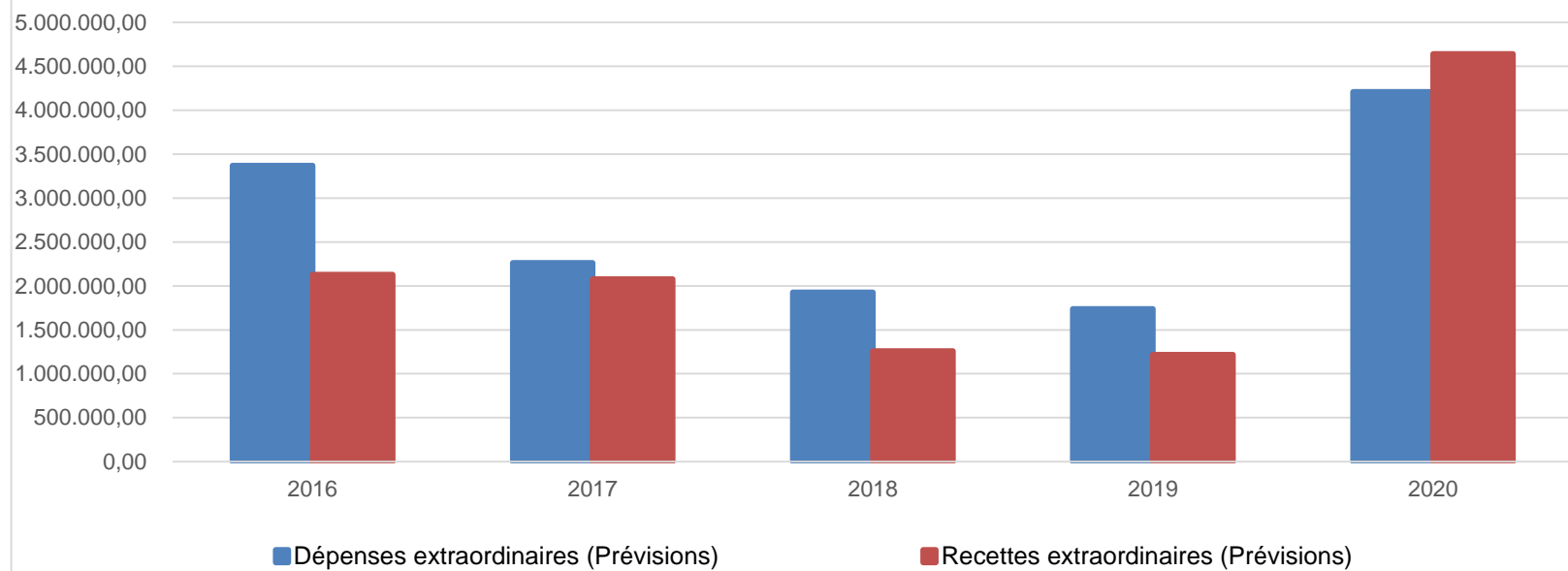
<b>Ventilation économique des dépenses et des recettes extraordinaires</b>					
	Budget	Budget	Budget	Budget	Budget
	<b>Dépenses extraordinaires (Prévisions)</b>				
<b>Exercices:</b>	<b>2016</b>	<b>2017</b>	<b>2018</b>	<b>2019</b>	<b>2020</b>
Transferts	30.612,51	41.145,00	51.000,00	51.000,00	107.800,00
Investissements	3.313.355,03	2.171.941,27	1.848.022,18	1.637.700,00	4.055.688,50
Dette	27.383,60	51.336,49	29.036,43	49.509,90	44.256,06
Prélèvements	0,00	0,00	0,00	0,00	0,00
	0,00	0,00	0,00	0,00	0,00
<b>Total (exercice propre)*</b>	<b>3.371.351,14</b>	<b>2.264.422,76</b>	<b>1.928.058,61</b>	<b>1.738.209,90</b>	<b>4.207.744,56</b>
Exercices antérieurs	247.023,71	985.043,29	302.256,43	500.190,97	122.099,51
Prélèvements	107.024,62	328.541,98	435.509,77	1.671,00	847.240,99
<b>Total général*</b>	<b>3.725.399,47</b>	<b>3.578.008,03</b>	<b>2.665.824,81</b>	<b>2.240.071,87</b>	<b>5.177.085,06</b>

\* Montant arrondi à l'euro

<b>Recettes extraordinaires (Prévisions)</b>					
<b>Exercices:</b>	<b>2016</b>	<b>2017</b>	<b>2018</b>	<b>2019</b>	<b>2020</b>
Transferts	440.071,40	768.356,04	535.114,77	9.001,00	1.907.917,94
Investissements	91.185,71	56.240,50	6.000,00	1.670,00	231.312,50
Dette	1.597.962,53	1.251.952,00	717.641,23	1.207.000,00	2.502.379,67
Prélèvements	0,00	0,00	0,00	0,00	0,00
<b>Total (exercice propre)*</b>	<b>2.129.219,64</b>	<b>2.076.548,54</b>	<b>1.258.756,00</b>	<b>1.217.671,00</b>	<b>4.641.610,11</b>
Exercices antérieurs	234.646,78	494.768,65	307.642,42	198.853,49	88.200,00
Prélèvements	1.361.533,05	1.006.690,84	1.099.426,39	823.547,38	447.274,95
<b>Total général*</b>	<b>3.725.399,47</b>	<b>3.578.008,03</b>	<b>2.665.824,81</b>	<b>2.240.071,87</b>	<b>5.177.085,06</b>

\* Montant arrondi à l'euro

### Evolution des recettes et des dépenses extraordinaires (exercice propre)



<b>Ventilation fonctionnelle</b>					
<b>Evolution des dépenses ordinaires (exercice propre)</b>					
	Budget	Budget	Budget	Budget	Budget
	2016	2017	2018	2019	2020
0 Recettes et dépenses générales	860.824,83	819.115,62	616.658,71	808.261,66	295.848,67
1 Administration générale	2.226.368,17	2.225.583,77	2.384.725,49	2.172.282,65	2.287.938,16
3 Sécurité	1.215.141,58	1.131.442,33	1.145.319,62	1.147.618,47	1.148.446,89
4 Voiries-communications	1.985.355,93	2.111.790,05	1.929.567,17	2.177.357,93	2.273.409,73
5 Industrie - commerce	75.501,49	64.827,89	85.393,56	3.804,71	5.329,20
6 Sylviculture- Agriculture	2.448,50	1.400,40	1.256,74	623,02	210,65
70>75 Enseignement	510.792,85	534.242,65	558.454,27	570.446,98	620.447,06
76>77 Culture et sports	139.226,42	178.874,92	204.902,60	182.866,95	167.518,87
78 Radio, télévision, presse	19.503,39	21.497,74	23.585,65	23.677,15	23.677,15
79 Culte	74.553,56	88.389,68	110.081,95	108.959,83	136.107,30
80>86 Action Sociale	1.326.747,13	1.225.036,53	1.244.084,65	1.338.968,57	1.402.889,52
87 Santé publique et hygiène	804.016,24	819.418,40	817.587,25	780.387,68	926.558,74
90>92 Logement	120.033,34	117.250,62	109.776,78	128.951,69	131.877,84
93 Aménagement du territoire	161.585,54	172.137,27	180.972,62	189.899,34	196.887,39

<b>Ventilation fonctionnelle</b>					
<b>Evolution des recettes ordinaires (exercice propre)</b>					
	Budget	Budget	Budget	Budget	Budget
	2016	2017	2018	2019	2020
0 Recettes et dépenses générales	8.834.788,65	8.815.298,57	8.712.681,02	9.004.479,69	8.813.530,41
1 Administration générale	236.780,38	202.846,62	230.396,94	260.013,95	224.759,64
3 Sécurité	68.134,27	77.308,37	117.529,41	38.021,35	38.021,35
4 Voiries-communications	413.777,40	443.210,94	420.295,99	420.904,18	451.364,01
5 Industrie - commerce	452.558,48	430.566,53	456.442,35	422.039,11	435.987,03
6 Sylviculture- Agriculture	3.385,00	3.391,73	25.926,15	3.391,73	1.641,73
70>75 Enseignement	219.014,16	237.185,71	225.002,78	248.804,89	247.908,00
76>77 Culture et sports	35.004,51	35.211,78	39.814,15	49.983,21	49.384,04
78 Radio, télévision, presse	23.093,00	23.093,00	7.698,00	7.698,00	7.698,00
79 Culte	0,00	0,00	113,15	0,00	0,00
80>86 Action Sociale	210.922,98	256.347,62	191.281,92	192.300,76	225.130,08
87 Santé publique et hygiène	50.366,50	54.692,20	65.703,18	51.373,06	62.347,53
90>92 Logement	90.877,14	76.236,22	81.102,90	111.979,70	124.210,27
93 Aménagement du territoire	95.565,58	70.895,51	67.779,28	90.648,93	67.484,05



<b>Ventilation fonctionnelle</b>					
<b>Evolution des dépenses extraordinaires (exercice propre)</b>					
	Budget	Budget	Budget	Budget	Budget
	2016	2017	2018	2019	2020
0 Recettes et dépenses générales	255.836,33	973.064,40	709.266,20	194.361,74	857.431,49
1 Administration générale	267.100,00	263.063,54	230.000,00	210.500,00	2.281.000,00
3 Sécurité	0,00	0,00	0,00	0,00	0,00
4 Voiries-communications	2.213.033,63	870.832,37	1.469.058,61	424.290,27	1.030.536,43
5 Industrie - commerce	25.000,00	36.000,00	36.000,00	36.000,00	36.000,00
6 Sylviculture- Agriculture	0,00	0,00	0,00	0,00	0,00
70>75 Enseignement	260.000,00	65.000,00	70.000,00	398.219,63	414.269,63
76>77 Culture et sports	10.000,00	70.000,00	0,00	0,00	0,00
78 Radio, télévision, presse	0,00	0,00	0,00	0,00	0,00
79 Culte	504.217,51	852.526,85	75.000,00	280.000,00	175.938,50
80>86 Action Sociale	0,00	0,00	0,00	0,00	0,00
87 Santé publique et hygiène	57.000,00	67.000,00	8.000,00	329.200,00	230.000,00
90>92 Logement	35.000,00	40.000,00	40.000,00	60.000,00	40.000,00
93 Aménagement du territoire	0,00	0,00	0,00	0,00	0,00

<b>Ventilation fonctionnelle</b>					
<b>Evolution des recettes extraordinaires (exercice propre)</b>					
	Budget	Budget	Budget	Budget	Budget
	2016	2017	2018	2019	2020
0 Recettes et dépenses générales	1.361.533,05	1.273.565,84	1.528.935,16	823.547,38	1.031.887,98
1 Administration générale	160.050,00	199.063,54	150.000,00	51.000,00	2.198.400,00
3 Sécurité	0,00	0,00	0,00	0,00	0,00
4 Voiries-communications	1.184.243,93	603.987,65	619.247,23	272.671,00	951.500,00
5 Industrie - commerce	0,00	0,00	0,00	0,00	0,00
6 Sylviculture- Agriculture	0,00	0,00	0,00	0,00	25.812,50
70>75 Enseignement	255.000,00	60.000,00	0,00	347.000,00	374.050,00
76>77 Culture et sports	0,00	76.240,50	0,00	0,00	0,00
78 Radio, télévision, presse	0,00	0,00	0,00	0,00	0,00
79 Culte	432.000,00	802.881,85	60.000,00	250.000,00	277.234,58
80>86 Action Sociale	0,00	0,00	0,00	0,00	0,00
87 Santé publique et hygiène	8.000,00	17.500,00	0,00	297.000,00	230.000,00
90>92 Logement	89.925,71	50.000,00	0,00	0,00	0,00
93 Aménagement du territoire	0,00	0,00	0,00	0,00	0,00

## Commentaires

## Glossaire

### Termes

### Définitions:

Exercice propre	L'exercice du document allant du 1er janvier au 31 décembre
Exercices antérieurs	Les opérations antérieures à l'exercice propre
Résultat global	Le boni ou le mali de l'exercice propre cumulé avec celui des exercices antérieurs
Dépenses de transfert	Dépenses effectuées à destination de tiers à la commune (d'autres institutions, organismes, ménages ..)
Recettes de transfert	Recettes en provenance de tiers ( subsides, taxes, ... )
Recettes de prestation	Recettes découlant de services payants rendus par la commune, de locations, de droits d'entrée ...
Dépenses de prélèvements	Sommes prélevées sur les excédents budgétaires par la commune pour alimenter des fonds de réserves ordinaires ou extraordinaires (pour financer des dépenses d'investissement sur fonds propres ) ou des provisions ( pour faire face à des charges futures importantes )
Recettes de prélèvements	Utilisation des fonds de réserve et des provisions (constitués au moyen des dépenses de prélèvement)
Ordinaire	Les recettes et dépenses nécessaires au fonctionnement de la commune (taxes, subventions , salaires,électricité,fournitures,...)
Extraordinaire	Les dépenses et leurs moyens de financement afférentes aux investissements ( travaux importants, rénovations, achat de matériel et de véhicules etc ... )