



# SYNTHÈSE des COMPTES

Module informatisé de publication des comptes annuels



Commune de : **ESTINNES**

Adresse de l'administration: Chaussée Brunehault 232  
7120 ESTINNES  
estinnes.be

Date d'arrêt du compte par le conseil: 01/06/2021

Date d'approbation de la Tutelle: 19/07/2021

Type document: Compte

Exercice: 2020

**Directeur Général:** David VOLANT

Tél: 064311322

Fax: 064341490

Email: david.volant@estinnes.be

**Directeur Financier:** Ganna KHOVRENKOVA

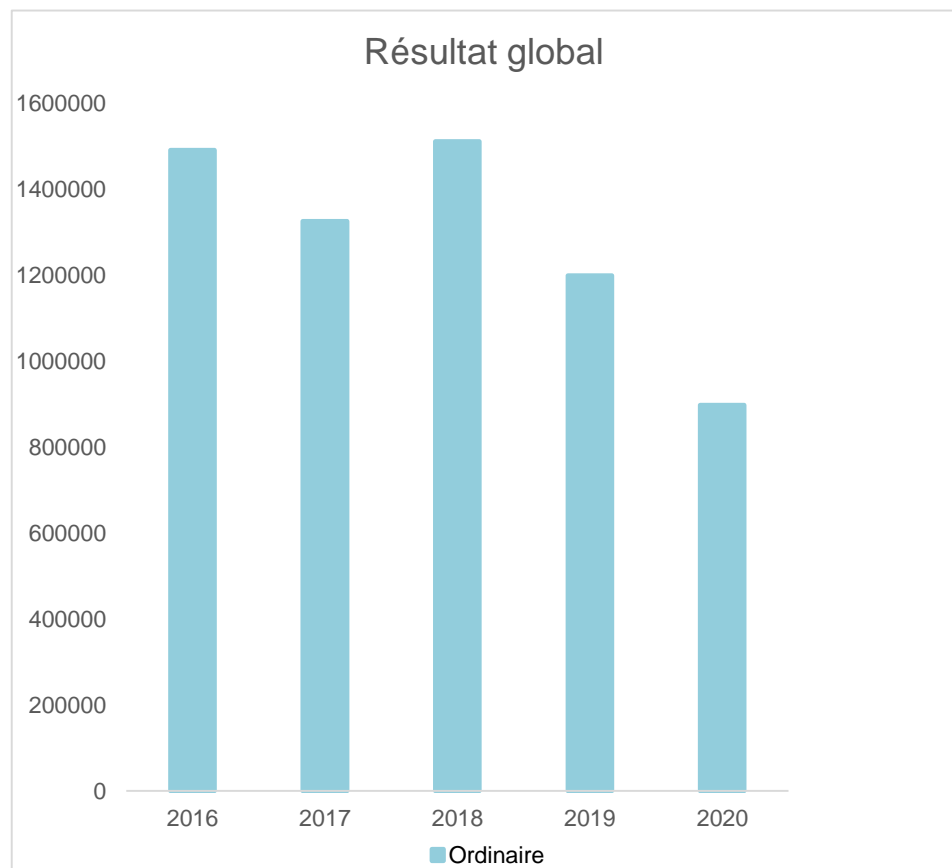
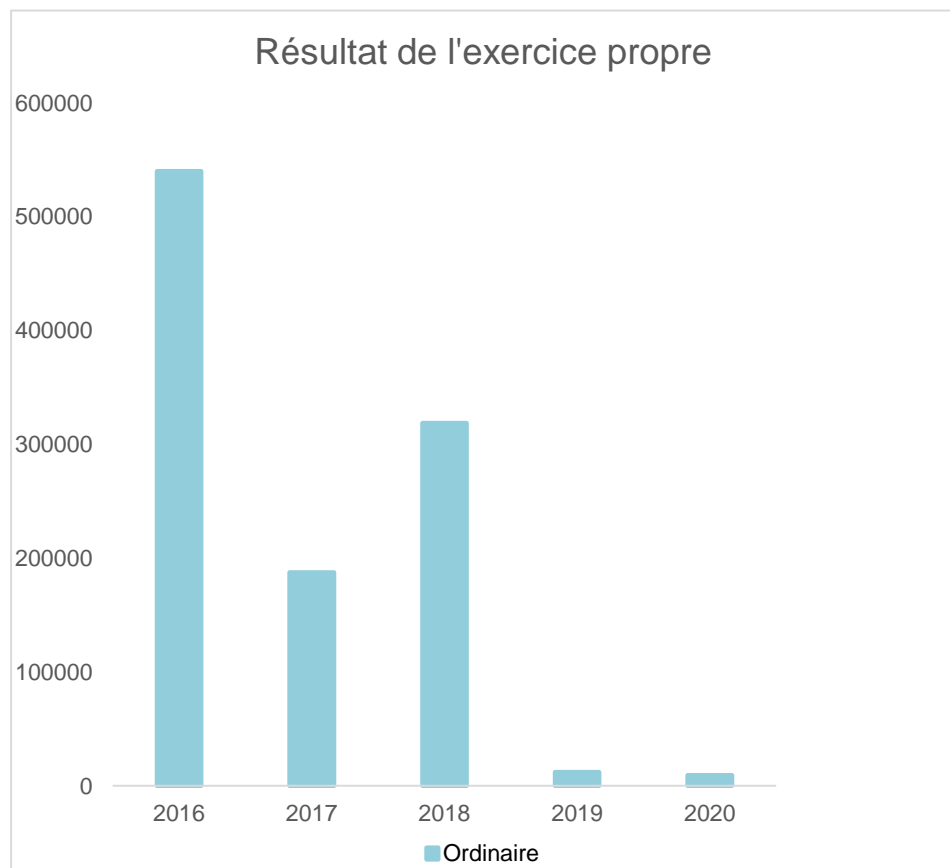
Tél: 071432500

Fax: 064341490

Email: anna.khovrenkova@estinnes.be

<b>Evolution du résultat budgétaire ordinaire</b>					
	Compte	Compte	Compte	Compte	Compte
<b>Exercices:</b>	<b>2016</b>	<b>2017</b>	<b>2018</b>	<b>2019</b>	<b>2020</b>
Résultats Exercice Propre*	540.117,96	187.543,58	318.698,93	11.966,04	9.267,98
<b>Résultat global* (avec exercices antérieurs et prélèvements)</b>	1.490.368,46	1.325.261,29	1.510.821,64	1.198.847,05	897.206,00

\* Montant arrondi à l'euro



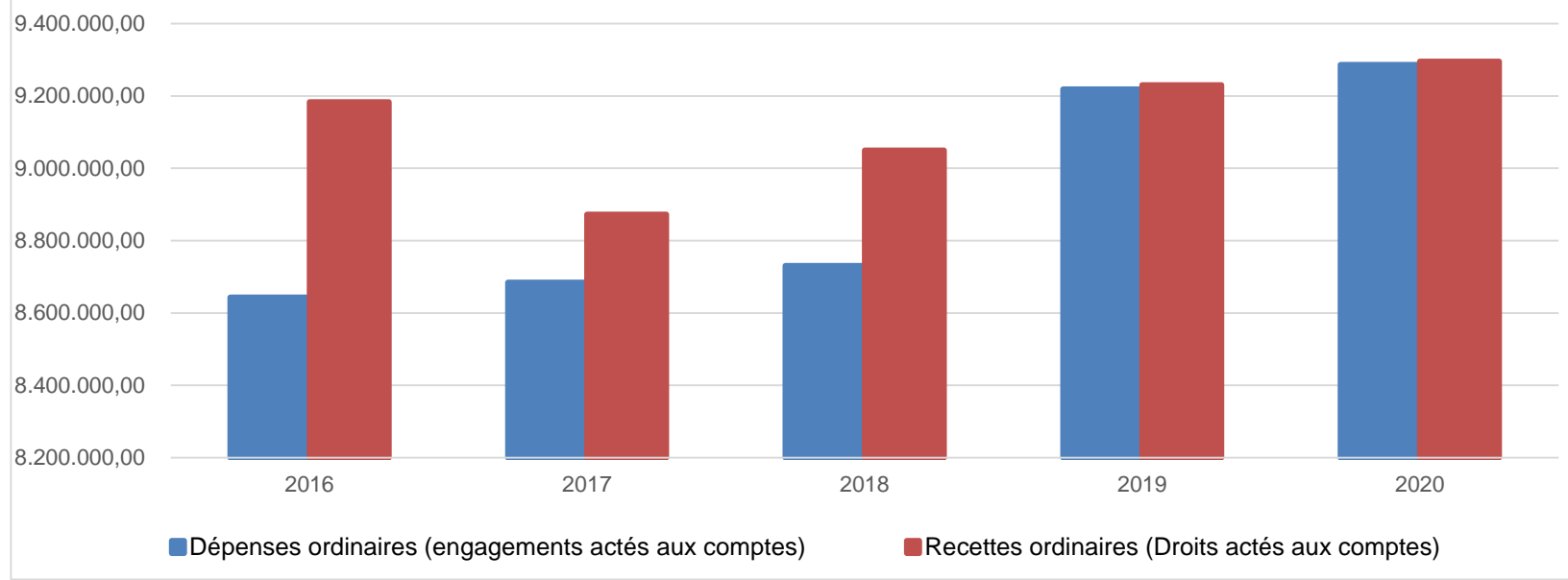
<b>Ventilation économique des dépenses et des recettes ordinaires</b>					
	Compte	Compte	Compte	Compte	Compte
<b>Dépenses ordinaires (engagements actés aux comptes)</b>					
<b>Exercices:</b>	<b>2016</b>	<b>2017</b>	<b>2018</b>	<b>2019</b>	<b>2020</b>
Personnel	3.567.641,40	3.750.609,61	3.822.951,69	3.737.946,86	4.009.206,05
Fonctionnement	1.266.796,40	1.386.421,12	1.217.154,53	1.188.255,39	1.266.728,59
Transferts	2.827.468,85	2.759.186,79	2.810.812,40	2.836.544,09	2.855.175,90
Dette	706.023,93	788.504,27	879.813,97	905.901,71	943.271,54
Prélèvements (hors 060)	275.000,00	0,00	0,00	550.000,00	212.160,02
<b>Total (exercice propre)*</b>	<b>8.642.930,58</b>	<b>8.684.721,79</b>	<b>8.730.732,59</b>	<b>9.218.648,05</b>	<b>9.286.542,10</b>
Exercices antérieurs	457.093,28	317.524,62	410.550,91	240.376,36	344.808,39
Prélèvements	621.783,58	682.821,59	473.205,05	603.653,85	269.515,95
<b>Total général*</b>	<b>9.721.807,44</b>	<b>9.685.068,00</b>	<b>9.614.488,55</b>	<b>10.062.678,26</b>	<b>9.900.866,44</b>

\* Montant arrondi à l'euro

<b>Recettes ordinaires (Droits actés aux comptes)</b>					
<b>Exercices:</b>	<b>2016</b>	<b>2017</b>	<b>2018</b>	<b>2019</b>	<b>2020</b>
Prestation	271.449,13	273.339,19	339.937,33	322.391,00	311.191,54
Transferts	8.770.439,39	8.486.063,65	8.584.859,82	8.783.629,98	8.860.493,46
Dette	141.160,02	112.862,53	124.634,37	124.593,11	124.125,08
Prélèvements	0,00	0,00	0,00	0,00	0,00
<b>Total (exercice propre)*</b>	<b>9.183.048,54</b>	<b>8.872.265,37</b>	<b>9.049.431,52</b>	<b>9.230.614,09</b>	<b>9.295.810,08</b>
Exercices antérieurs	1.713.327,36	1.893.063,92	1.880.380,14	1.839.397,30	1.502.262,36
Prélèvements	315.800,00	245.000,00	195.498,53	191.513,92	0,00
<b>Total général*</b>	<b>11.212.175,90</b>	<b>11.010.329,29</b>	<b>11.125.310,19</b>	<b>11.261.525,31</b>	<b>10.798.072,44</b>

\* Montant arrondi à l'euro

### Evolution des recettes et des dépenses ordinaires (exercice propre)



<b>Synthèse des Comptes</b>	<b>Administration communale de ESTINNES</b>	<b>Code INS</b>	<b>58003</b>
		<b>Exercice:</b>	<b>2020</b>
Modèle officiel généré par l'application eComptes © SPW Intérieur et Action Sociale		<i>Version:</i>	1

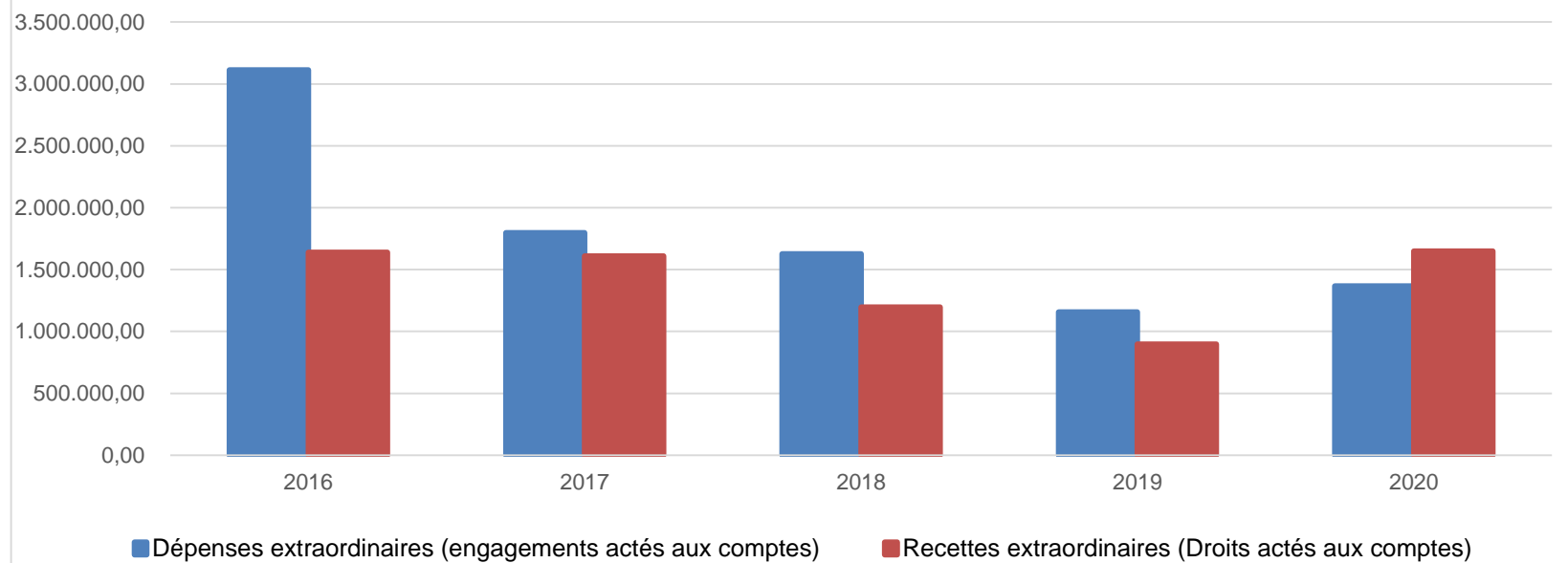
<b>Ventilation économique des dépenses et des recettes extraordinaires</b>					
	Compte	Compte	Compte	Compte	Compte
	<b>Dépenses extraordinaires (engagements actés aux comptes)</b>				
<b>Exercices:</b>	<b>2016</b>	<b>2017</b>	<b>2018</b>	<b>2019</b>	<b>2020</b>
Transferts	22.449,76	14.281,26	20.953,12	17.893,87	111.185,75
Investissements	3.064.209,50	1.733.042,45	1.577.403,96	1.088.563,89	1.212.325,68
Dette	27.383,60	51.023,98	29.036,43	49.509,90	44.256,06
Prélèvements	0,00	0,00	0,00	0,00	0,00
	0,00	0,00	0,00	0,00	0,00
<b>Total (exercice propre)*</b>	<b>3.114.042,86</b>	<b>1.798.347,69</b>	<b>1.627.393,51</b>	<b>1.155.967,66</b>	<b>1.367.767,49</b>
Exercices antérieurs	1.670.838,05	3.044.367,66	3.437.674,72	2.829.748,61	2.666.183,39
Prélèvements	82.514,23	196.545,27	469.631,06	121.313,51	631.523,51
<b>Total général*</b>	<b>4.867.395,14</b>	<b>5.039.260,62</b>	<b>5.534.699,29</b>	<b>4.107.029,78</b>	<b>4.665.474,39</b>

\* Montant arrondi à l'euro

<b>Recettes extraordinaires (Droits actés aux comptes)</b>					
<b>Exercices:</b>	<b>2016</b>	<b>2017</b>	<b>2018</b>	<b>2019</b>	<b>2020</b>
Transferts	187.499,28	457.980,30	525.768,17	10.172,74	698.173,68
Investissements	43.805,00	56.240,50	3.500,00	170,00	3.996,00
Dette	1.408.199,85	1.095.907,77	666.609,96	886.895,40	947.604,30
Prélèvements	0,00	0,00	0,00	0,00	0,00
<b>Total (exercice propre)*</b>	<b>1.639.504,13</b>	<b>1.610.128,57</b>	<b>1.195.878,13</b>	<b>897.238,14</b>	<b>1.649.773,98</b>
Exercices antérieurs	1.563.541,74	2.437.267,34	3.480.679,75	2.650.148,90	2.645.556,02
Prélèvements	1.019.826,85	718.108,28	665.450,67	549.452,24	330.677,68
<b>Total général*</b>	<b>4.222.872,72</b>	<b>4.765.504,19</b>	<b>5.342.008,55</b>	<b>4.096.839,28</b>	<b>4.626.007,68</b>

\* Montant arrondi à l'euro

### Evolution des recettes et des dépenses extraordinaires (exercice propre)



Ventilation fonctionnelle					
Evolution des dépenses ordinaires (exercice propre)					
Compte	Compte	Compte	Compte	Compte	
2016	2017	2018	2019	2020	
0 Recettes et dépenses générales	846.448,09	814.324,12	611.828,51	937.931,33	538.497,51
1 Administration générale	2.182.769,72	2.203.148,95	2.356.032,57	2.253.059,74	2.224.998,72
3 Sécurité	1.211.638,81	1.131.403,01	1.145.052,27	1.246.504,54	1.117.950,68
4 Voiries-communications	1.904.886,94	2.080.004,16	1.865.961,99	2.130.507,89	2.229.060,56
5 Industrie - commerce	62.350,84	60.776,39	83.855,25	3.804,71	2.327,70
6 Sylviculture- Agriculture	1.451,55	623,02	538,57	360,52	210,65
70>75 Enseignement	492.608,96	518.623,50	538.966,93	530.641,19	585.966,86
76>77 Culture et sports	136.152,52	169.848,84	184.522,20	167.436,52	135.813,74
78 Radio, télévision, presse	19.335,96	21.497,74	23.553,80	23.677,15	23.664,95
79 Culte	70.235,56	86.379,00	109.693,07	107.642,71	136.862,82
80>86 Action Sociale	1.321.265,27	1.221.322,88	1.240.822,40	1.431.962,44	1.425.546,16
87 Santé publique et hygiène	765.663,89	795.466,40	774.817,49	681.653,49	843.159,44
90>92 Logement	108.072,33	111.698,98	108.281,01	134.461,61	114.390,19
93 Aménagement du territoire	141.833,72	152.426,39	160.011,58	172.658,06	177.608,07

<b>Ventilation fonctionnelle</b>					
<b>Evolution des recettes ordinaires (exercice propre)</b>					
	Compte	Compte	Compte	Compte	Compte
	2016	2017	2018	2019	2020
0 Recettes et dépenses générales	9.288.754,84	9.057.138,24	9.003.228,97	9.322.825,14	8.803.252,86
1 Administration générale	231.502,55	208.762,32	270.261,20	220.236,26	264.060,77
3 Sécurité	70.483,69	75.977,48	117.589,57	37.919,57	46.339,31
4 Voiries-communications	423.665,37	431.127,63	424.841,82	452.885,99	444.513,57
5 Industrie - commerce	442.923,94	429.047,38	456.802,91	422.285,21	438.800,46
6 Sylviculture- Agriculture	3.366,03	3.360,25	25.227,21	2.972,21	2.107,05
70>75 Enseignement	205.011,86	220.088,08	223.223,37	249.599,14	258.881,36
76>77 Culture et sports	34.993,80	36.574,04	42.905,78	34.043,11	26.086,08
78 Radio, télévision, presse	23.093,00	7.698,00	7.698,00	7.698,00	7.698,00
79 Culte	0,00	0,00	591,06	0,00	1.737,41
80>86 Action Sociale	200.170,89	201.683,29	187.015,33	190.507,64	203.610,14
87 Santé publique et hygiène	45.109,02	60.721,79	65.949,88	51.246,04	58.957,58
90>92 Logement	87.635,99	77.784,39	81.102,65	110.065,06	124.957,34
93 Aménagement du territoire	98.166,30	74.348,12	66.493,29	87.576,28	61.225,36



Ventilation fonctionnelle					
Evolution des dépenses extraordinaires (exercice propre)					
Compte	Compte	Compte	Compte	Compte	
2016	2017	2018	2019	2020	
0 Recettes et dépenses générales	82.514,23	196.545,27	469.631,06	121.313,51	631.523,51
1 Administration générale	201.911,50	223.261,34	174.256,95	135.129,19	186.934,27
3 Sécurité	0,00	0,00	0,00	0,00	4.573,80
4 Voiries-communications	2.198.607,85	589.687,42	1.357.287,66	367.250,14	613.931,24
5 Industrie - commerce	16.837,25	9.136,26	5.953,12	2.965,00	3.090,00
6 Sylviculture- Agriculture	0,00	0,00	0,00	0,00	0,00
70>75 Enseignement	259.515,64	56.866,59	32.508,80	146.455,91	302.928,03
76>77 Culture et sports	0,00	70.000,00	0,00	0,00	0,00
78 Radio, télévision, presse	0,00	0,00	0,00	0,00	0,00
79 Culte	400.205,66	781.523,97	36.258,40	236.154,43	174.650,53
80>86 Action Sociale	0,00	0,00	0,00	0,00	0,00
87 Santé publique et hygiène	36.480,96	48.167,04	8.000,00	253.287,59	58.432,90
90>92 Logement	484,00	19.705,07	13.128,58	14.725,40	23.226,72
93 Aménagement du territoire	0,00	0,00	0,00	0,00	0,00

Ventilation fonctionnelle					
Evolution des recettes extraordinaires (exercice propre)					
Compte	Compte	Compte	Compte	Compte	
2016	2017	2018	2019	2020	
0 Recettes et dépenses générales	2.464.034,71	3.021.348,24	4.302.609,26	3.017.512,67	3.471.240,21
1 Administration générale	126.075,92	188.717,63	137.662,00	42.725,13	96.982,65
3 Sécurité	0,00	0,00	0,00	0,00	0,00
4 Voiries-communications	1.179.671,81	543.987,65	607.448,96	249.525,42	545.510,24
5 Industrie - commerce	0,00	0,00	0,00	0,00	0,00
6 Sylviculture- Agriculture	0,00	0,00	0,00	0,00	0,00
70>75 Enseignement	111.256,40	56.871,02	0,00	108.900,00	264.360,66
76>77 Culture et sports	0,00	76.240,50	0,00	0,00	0,00
78 Radio, télévision, presse	0,00	0,00	0,00	0,00	0,00
79 Culte	180.000,00	682.185,12	21.258,40	250.000,00	105.307,40
80>86 Action Sociale	0,00	0,00	0,00	0,00	0,00
87 Santé publique et hygiène	0,00	12.126,65	0,00	246.087,59	53.000,00
90>92 Logement	42.500,00	50.000,00	0,00	0,00	0,00
93 Aménagement du territoire	0,00	0,00	0,00	0,00	0,00

**BILAN****ACTIF**

## ACTIFS IMMOBILISES

	Codes	2020	2019
	21/28	<b>28.504.895,89</b>	<b>27.141.151,66</b>
<b>I. Immobilisations incorporelles</b>	21	17.728,93	34.715,42
<b>II. Immobilisations corporelles</b>	22/26	<b>23.432.530,61</b>	<b>22.440.407,54</b>
<u>Patrimoine immobilier</u>			
A. Terres et terrains non bâtis .....	220	591.890,95	581.948,99
B. Constructions et leurs terrains .....	221	8.355.343,73	8.471.742,55
C. Voiries .....	223	11.407.444,69	11.662.765,00
D. Ouvrages d'art .....	224	5.911,05	6.075,25
E. Cours et plans d'eau .....	226	226.254,88	230.413,54
<u>Patrimoine mobilier</u>			
F. Mobilier, matériel, équipements et signalisation routière.....	230/3	767.877,40	918.761,84
G. Patrimoine artistique et mobilier divers .....	234	105.271,49	105.271,49
<u>Autres immobilisations corporelles</u>			
H. Immobilisations en cours d'exécution .....	24	1.970.499,32	461.321,53
I. Droits réels d'emphythéoses et superficies.....	261	2.037,10	2.107,35
J. Immobilisations en location-financement .....	262/3	0,00	0,00
<b>III. Subsidés d'investissements accordés</b>	25	<b>61.332,90</b>	<b>51.707,09</b>
A. Aux entreprises privées .....	251	0,00	0,00
B. Aux ménages, ASBL et autres organismes .....	252	28.375,89	32.427,28
C. A l'Autorité supérieure.....	254	0,00	0,00
D. Aux autres pouvoirs publics .....	256	32.957,01	19.279,81
<b>IV. Promesses de subsidés à recevoir, prêts</b>	27	<b>1.191.290,61</b>	<b>911.978,31</b>
A. Promesse de subsidés à recevoir.....	270/4	1.191.290,61	911.978,31
B. Prêts accordés .....	275	0,00	0,00
<b>V. Immobilisations financières</b>	28	<b>3.802.012,84</b>	<b>3.702.343,30</b>
A. Participations et titres à revenus fixes .....	282/5	3.802.012,84	3.702.343,30
B. Cautionnements versés à plus d'un an .....	288	0,00	0,00
ACTIFS CIRCULANTS	30/58	<b>6.968.849,91</b>	<b>6.986.334,65</b>
<b>VI. Stocks</b>	301	<b>0,00</b>	0,00
<b>VII. Créances à un an au plus</b>	40/42	<b>1.548.814,84</b>	<b>1.260.684,91</b>
A. Débiteurs .....	40	712.242,44	470.185,92
B. Autres créances.....	41/42	836.572,40	790.498,99
1. T.V.A. et taxes additionnelles .....	411/2	300.384,06	221.568,81
2. Subsidés, dons et legs et emprunts .....	413	448.748,92	501.785,04
3. Intérêts, dividendes et ristournes .....	415	30.411,17	28.952,34
4. Créances diverses .....	416/8	22.160,02	3.925,72
C. Récupérations des remboursements d'emprunts.....	4251	34.868,23	34.267,08
D. Récupération des prêts.....	425/8	0,00	0,00
<b>VIII. Opérations pour compte de tiers</b>	48/A	0	0
<b>IX. Comptes financiers</b>	55/58	<b>5.420.035,07</b>	<b>5.725.649,74</b>
A. Placements de trésorerie à un an au plus .....	553	917.914,41	1.507.649,25
B. Valeurs disponibles .....	55	4.502.120,66	4.218.000,49
C. Paiements en cours.....	56/8	0,00	0,00
<b>X. Comptes de régularisation et d'attente</b>	49/A	<b>54.893,00</b>	<b>53.038,25</b>
<b>TOTAL DE L'ACTIF</b>	21/58	<b>35.528.638,80</b>	<b>34.180.524,56</b>

**B I L A N**

**P A S S I F**

FONDS PROPRES

	Codes	2020	2019
	10/16	<b>25.923.098,36</b>	<b>25.236.240,84</b>
<b>I'. Capital</b>	10	<b>10.161.735,45</b>	<b>10.161.735,45</b>
<b>II'. Résultats capitalisés</b>	12	<b>3.142.727,78</b>	<b>2.571.949,30</b>
<b>III'. Résultats reportés</b>	13	<b>1.747.255,19</b>	<b>2.811.457,51</b>
A'. Des exercices antérieurs.....	1301	1.862.908,40	570.778,48
B'. De l'exercice précédent.....	1302	377.770,63	1.862.908,40
C'. Du dernier exercice.....	1303	-493.423,84	377.770,63
<b>IV'. Réserves</b>	14	<b>1.868.947,45</b>	<b>1.293.961,17</b>
A'. Fonds de réserve ordinaire.....	14104	145.000,00	0,00
B'. Fonds de réserve extraordinaire.....	14105	1.723.947,45	1.293.961,17
<b>V'. Subsidés d'investissement, dons et legs reçus</b>	15	<b>7.382.848,88</b>	<b>6.989.713,82</b>
A'. Des entreprises privées .....	151	187.858,55	211.102,65
B'. Des ménages, des A.S.B.L. et autres organismes .....	152	129.183,92	130.565,12
C'. De l'Autorité supérieure .....	154	6.691.104,29	6.252.871,23
D'. Des autres pouvoirs publics .....	156	374.702,12	395.174,82
<b>VI'. Provisions pour risques et charges</b>	16	<b>1.619.583,61</b>	<b>1.407.423,59</b>
DETTES	17/49	<b>9.522.946,10</b>	<b>8.879.018,86</b>
<b>VII'. Dettes à plus d'un an</b>	17	<b>7.636.842,62</b>	<b>7.418.442,90</b>
A'. Emprunts à charge de la commune .....	171/5	7.220.978,38	6.974.623,19
B'. Emprunts à charge de l'Autorité supérieure.....	1714	415.864,24	443.819,71
C'. Emprunts à charge de tiers.....	172	0,00	0,00
D'. Dettes de location-financement.....	174	0,00	0,00
E'. Emprunts publics .....	176	0,00	0,00
F'. Dettes diverses à plus d'un an.....	177	0,00	0,00
G'. Garanties reçues à plus d'un an.....	178	0,00	0,00
<b>VIII'. Dettes à un an au plus</b>	43/6	<b>1.886.103,48</b>	<b>1.460.575,96</b>
A'. Dettes financières.....	43	1.260.519,03	1.247.314,09
1'. Remboursements d'emprunts .....	435	1.202.671,31	1.190.239,71
2'. Charges financières des emprunts .....	436	57.847,72	57.074,38
3'. Dettes sur comptes-courants.....	433	0,00	0,00
B'. Dettes commerciales .....	44	499.716,42	134.624,60
C'. Dettes fiscales, salariales et sociales .....	45	111.666,77	13.193,87
D'. Dettes diverses .....	464/7	14.201,26	65.443,40
<b>IX'. Opérations pour compte de tiers</b>	48/P	<b>0,00</b>	<b>0,00</b>
<b>X'. Comptes de régularisation et d'attente</b>	49/P	<b>82.594,34</b>	<b>65.264,86</b>
<b>TOTAL DU PASSIF</b>	10/49	<b>35.528.638,80</b>	<b>34.180.524,56</b>

**COMPTE DE RESULTATS**

	Codes	2020	2019
<b>I. Charges courantes</b>			
A. Achats de matières .....	60	375.221,40	360.685,13
B. Services et biens d'exploitation .....	61	831.760,52	834.335,33
C. Frais de personnel .....	62	4.069.160,90	3.739.228,39
D. Subsidés d'exploitation accordés .....	63	2.877.519,45	2.812.220,11
E. Remboursements des emprunts .....	64	772.296,19	757.829,68
F. Charges financières	65	166.122,86	143.424,31
a. Charges financières des emprunts .....	651/6	165.673,41	143.072,03
b. Charges financières diverses .....	657	301,94	0,00
c. Frais de la gestion financière .....	658	147,51	352,28
<b>II. Sous-total (charges courantes)</b>	60/65	<b>9.092.081,32</b>	<b>8.647.722,95</b>
<b>III. Boni courant (II' - II)</b>		<b>224.441,35</b>	<b>609.555,03</b>
<b>IV. Charges résultant de la variation normale des valeurs de bilan, redressements et provisions</b>			
A. Dotations aux amortissements .....	660	1.184.614,28	1.219.873,72
B. Réductions annuelles de valeurs .....	661	0,00	0,00
C. Réductions et variations des stocks .....	662/4	0,00	0,00
D. Redressement des récupérations des remboursements d'emprunts .....	665	27.472,52	27.005,75
E. Provisions pour risques et charges .....	666	212.160,02	550.000,00
F. Dotations aux amortissements des subsidés d'investissement accordés .....	667	13.713,79	9.791,94
<b>V. Sous-total (charges non décaissées)</b>	66	<b>1.437.960,61</b>	<b>1.806.671,41</b>
<b>VI. Total des charges d'exploitation (II + V)</b>	60/66	<b>10.530.041,93</b>	<b>10.454.394,36</b>
<b>VII. Boni d'exploitation (VI' - VI)</b>		108.605,17	124.316,74
<b>VIII. Charges exceptionnelles</b>			
A. Du service ordinaire .....	671	35.666,96	13.731,30
B. Du service extraordinaire .....	672	22.160,02	0,00
C. Charges exceptionnelles non budgétées .....	673	10.578,89	929,26
<b>Sous-total (charges exceptionnelles)</b>	67	<b>68.405,87</b>	<b>14.660,56</b>
<b>IX. Dotations aux réserves</b>			
A. Du service ordinaire .....	685	269.515,95	603.653,85
B. Du service extraordinaire .....	686	636.148,01	121.313,51
<b>Sous-total des dotations aux réserves</b>	68	<b>905.663,96</b>	<b>724.967,36</b>
<b>X. Total des charges exceptionnelles et des dotations aux réserves (VIII + IX)</b>	67/68	974.069,83	739.627,92
<b>XI. Boni exceptionnel (X' - X)</b>		<b>0,00</b>	<b>253.453,89</b>
<b>XII. Total des charges (VI + X)</b>		<b>11.504.111,76</b>	<b>11.194.022,28</b>
<b>XIII. Boni de l'exercice (XII' - XII)</b>		<b>0,00</b>	<b>377.770,63</b>
<b>XIV. Affectation des bonis (XIII)</b>			
A. Boni d'exploitation à reporter au bilan .....	69201	108.605,17	124.316,74
B. Boni exceptionnel à reporter au bilan .....	69202	0,00	253.453,89
<b>Sous-total (affectation des résultats)</b>	69	<b>108.605,17</b>	<b>377.770,63</b>
<b>XV. Contrôle de balance (XII + XIV = XV')</b>		<b>11.612.716,93</b>	<b>11.571.792,91</b>

<b>COMPTE DE RESULTATS</b>		<b>Codes</b>	<b>2020</b>	<b>2019</b>
<b>I'. Produits courants</b>				
A'. Produits de la fiscalité .....	70	4.571.252,00	4.761.184,53	
B'. Produits d'exploitation .....	71	526.879,91	488.344,16	
C'. Subsidés d'exploitation reçus et récupérations de charges de personnel .....	72/73	3.984.562,88	3.779.747,24	
D'. Récupération des remboursements d'emprunts .....	74	27.472,52	27.005,75	
E'. Produits financiers	75	<b>206.355,36</b>	<b>200.996,30</b>	
a'. Récupération des charges financières des emprunts et des prêts accordés .....	751/5	80.782,32	74.948,97	
b'. Produits financiers divers .....	754/7	125.573,04	126.047,33	
<b>II'. Sous-total (produits courants)</b>	70/75	<b>9.316.522,67</b>	<b>9.257.277,98</b>	
<b>III'. Mali courant (II - II')</b>		<b>0,00</b>	<b>0,00</b>	
<b>IV'. Produits résultant de la variation normale des valeurs de bilan, redressements, travaux internes</b>				
A'. Plus-values annuelles .....	761	274.259,40	296.868,49	
B'. Variations des stocks .....	764	0,00	0,00	
C'. Redressement des cptes des remb. des emprunts .....	765	772.296,19	757.829,68	
D'. Réductions des subsides d'investissement, des dons et legs obtenus	767	275.568,84	266.734,95	
E'. Travaux internes passés à l'immobilisé .....	769	0,00	0,00	
<b>V'. Sous-total (produits non encaissés)</b>	76	<b>1.322.124,43</b>	<b>1.321.433,12</b>	
<b>VI'. Total des produits d'exploitation (II' + V')</b>	70/76	<b>10.638.647,10</b>	<b>10.578.711,10</b>	
<b>VII'. Mali d'exploitation (VI - VI')</b>		<b>0,00</b>	<b>0,00</b>	
<b>VIII'. Produits exceptionnels</b>				
A'. Du service ordinaire .....	771	35.132,56	45.001,77	
B'. Du service extraordinaire .....	772	6.230,58	4.438,47	
C'. Produits exceptionnels non budgétés .....	773	0,00	202.675,41	
<b>Sous-total (produits exceptionnels)</b>	77	<b>41.363,14</b>	<b>252.115,65</b>	
<b>IX'. Prélèvements sur les réserves</b>				
A'. Du service ordinaire .....	785	0,00	191.513,92	
B'. Du service extraordinaire .....	786	330.677,68	549.452,24	
<b>Sous-total des prélèvements sur réserves</b>	78	<b>330.677,68</b>	<b>740.966,16</b>	
<b>X'. Total des produits exceptionnels et des prélèvements sur réserves (VIII' + IX')</b>	77/78	<b>372.040,82</b>	<b>993.081,81</b>	
<b>XI'. Mali exceptionnel (X - X')</b>		<b>602.029,01</b>	<b>0,00</b>	
<b>XII'. Total des produits (VI' + X')</b>		<b>11.010.687,92</b>	<b>11.571.792,91</b>	
<b>XIII'. Mali de l'exercice (XII - XII')</b>		<b>493.423,84</b>	<b>0,00</b>	
<b>XIV'. Affectation des malis (XIII')</b>				
A'. Mali d'exploitation à reporter au bilan .....	79201	0,00	0,00	
B'. Mali exceptionnel à reporter au bilan .....	79202	602.029,01	0,00	
<b>Sous-total (affectation des résultats)</b>	79	<b>602.029,01</b>	<b>0,00</b>	
<b>XV'. Contrôle de balance (XII' + XIV' = XV)</b>		<b>11.612.716,93</b>	<b>11.571.792,91</b>	

## Commentaires

## Glossaire

### Termes

### Définitions:

Exercice propre	L'exercice du document allant du 1er janvier au 31 décembre
Exercices antérieurs	Les opérations antérieures à l'exercice propre
Résultat global	Le boni ou le mali de l'exercice propre cumulé avec celui des exercices antérieurs
Dépenses de transfert	Dépenses effectuées à destination de tiers à la commune (d'autres institutions, organismes, ménages ..)
Recettes de transfert	Recettes en provenance de tiers ( subsides, taxes, ... )
Recettes de prestation	Recettes découlant de services payants rendus par la commune, de locations, de droits d'entrée ...
Dépenses de prélèvements	Sommes prélevées sur les excédents budgétaires par la commune pour alimenter des fonds de réserves ordinaires ou extraordinaires (pour financer des dépenses d'investissement sur fonds propres ) ou des provisions ( pour faire face à des charges futures importantes )
Recettes de prélèvements	Utilisation des fonds de réserve et des provisions (constitués au moyen des dépenses de prélèvement)
Ordinaire	Les recettes et dépenses nécessaires au fonctionnement de la commune (taxes, subventions , salaires,électricité,fournitures,...)
Extraordinaire	Les dépenses et leurs moyens de financement afférentes aux investissements ( travaux importants, rénovations, achat de matériel et de véhicules etc ... )