



SYNTHÈSE du BUDGET (avec M. B. approuvées)

Module informatisé de publication des budgets annuels



Commune de : **ESTINNES**

Adresse de l'administration:

Date d'arrêt de la M.B. par le conseil:

Date d'approbation de la Tutelle:

Type document:

Exercice:

Directeur Général: David VOLANT

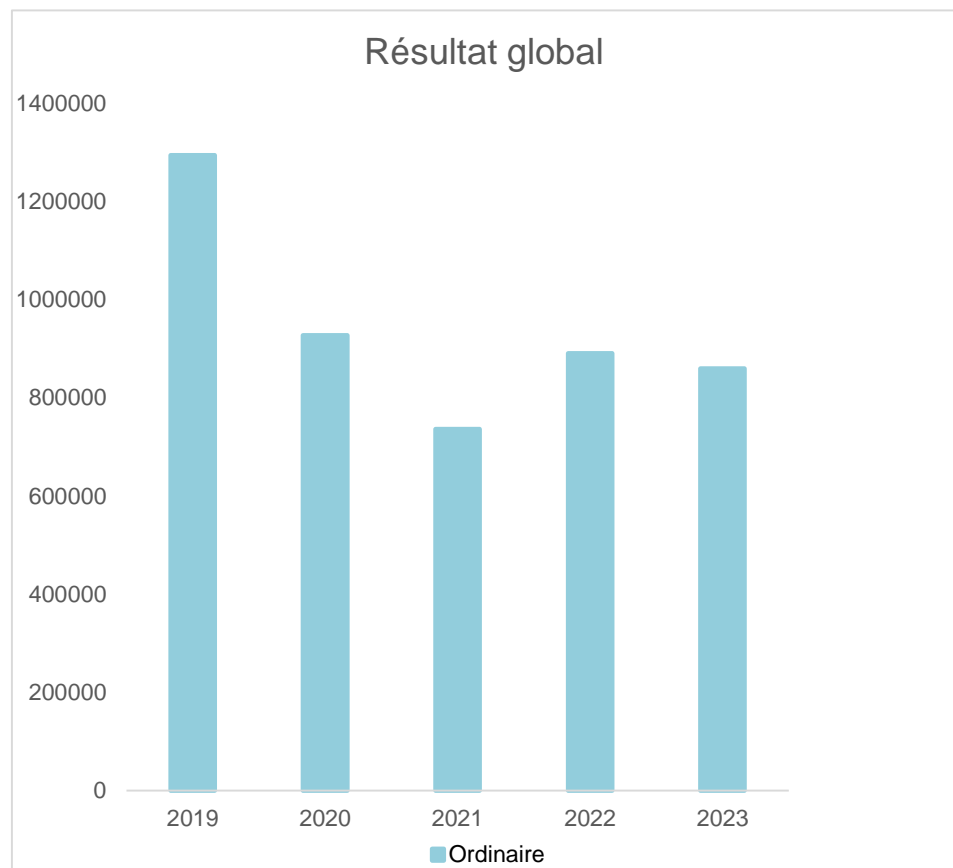
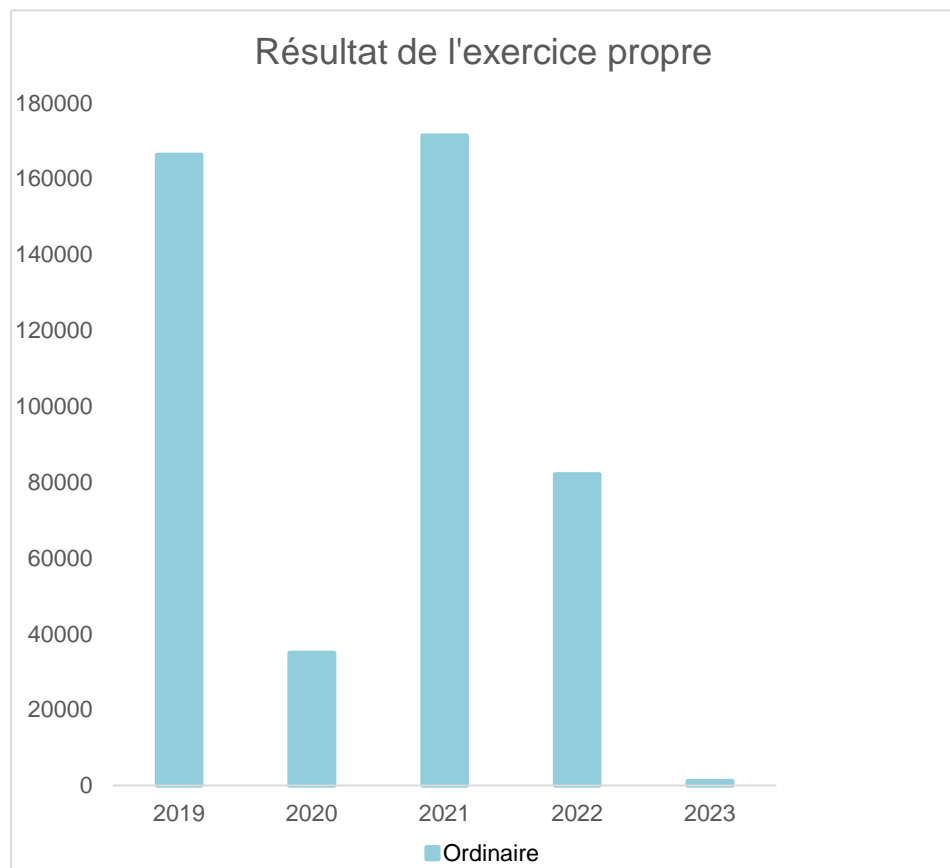
Tél: 064311322
Fax: 064341490
Email: david.volant@estinnes.be

Directeur Financier: Ganna KHOVRENKOVA

Tél: 071432500
Fax: 064341490
Email: anna.khovrenkova@estinnes.be

Evolution du résultat budgétaire ordinaire					
	Budget	Budget	Budget	Budget	Budget
Exercices:	2019	2020	2021	2022	2023
Résultats Exercice Propre*	166.301,22	34.943,86	171.378,34	81.995,01	1.100,07
Résultat global* (avec exercices antérieurs et prélèvements)	1.293.657,87	926.826,58	736.037,76	890.403,66	859.343,68

* Montant arrondi à l'euro



Synthèse du Budget	Administration communale de ESTINNES	Code INS	58003
		Exercice:	2023
Modèle officiel généré par l'application eComptes © SPW Intérieur et Action Sociale		Version:	1

Ventilation économique des dépenses et des recettes ordinaires				
Budget	Budget	Budget	Budget	Budget
Dépenses ordinaires (Prévisions)				

Exercices:	2019	2020	2021	2022	2023
Personnel	3.792.935,41	4.032.547,38	3.928.470,01	4.296.273,50	4.578.098,53
Fonctionnement	1.377.818,36	1.409.716,07	1.497.947,25	1.616.307,61	1.814.732,85
Transferts	2.905.406,95	2.894.055,72	2.800.614,52	2.841.388,46	3.277.334,32
Dette	906.841,06	945.991,94	985.070,13	1.069.714,63	1.395.391,58
Prélèvements (hors 060)	50.000,00	50.000,00	45.000,00	370.000,00	61.500,00
Total (exercice propre)*	9.033.001,78	9.332.311,11	9.257.101,91	10.193.684,20	11.127.057,28
Exercices antérieurs	32.553,76	107.842,68	273.023,17	127.172,71	258.820,31
Prélèvements	601.104,85	255.041,00	180.763,20	111.000,00	161.000,00
Total général*	9.666.660,39	9.695.194,79	9.710.888,28	10.431.856,91	11.546.877,59

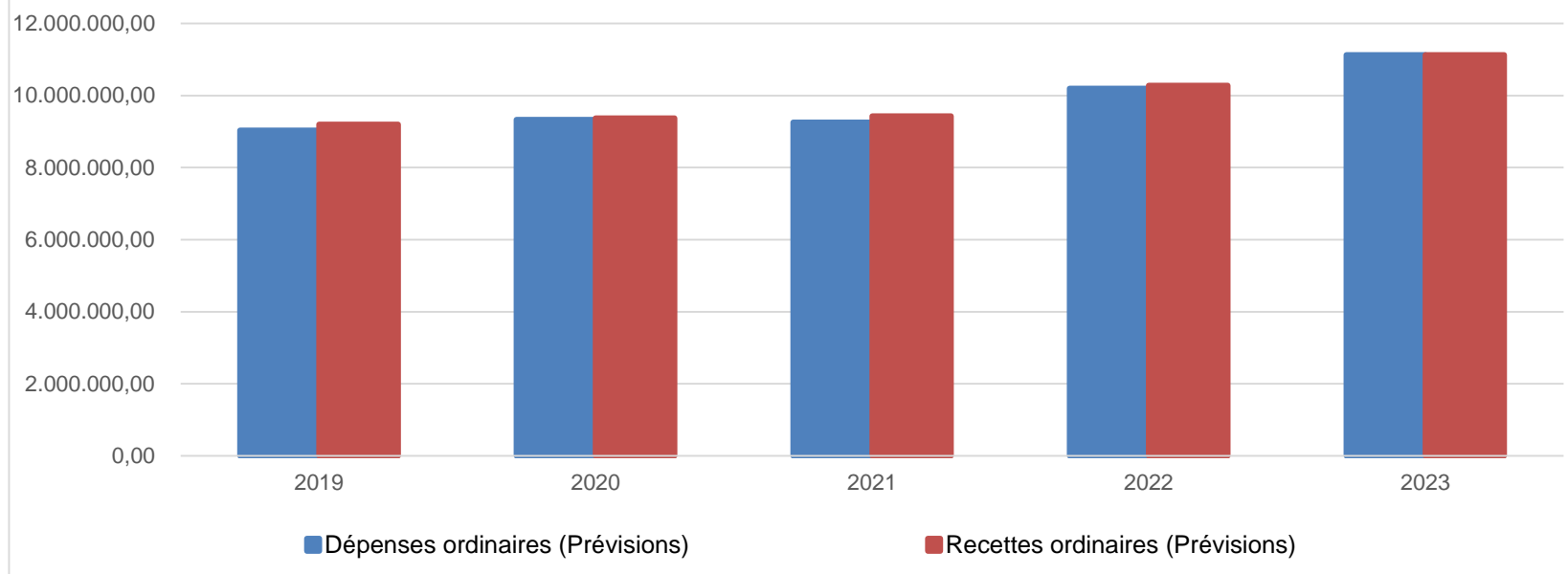
* Montant arrondi à l'euro

Recettes ordinaires (Prévisions)					
---	--	--	--	--	--

Exercices:	2019	2020	2021	2022	2023
Prestation	316.659,01	320.468,30	393.553,98	378.763,95	436.988,64
Transferts	8.757.527,26	8.922.422,02	8.913.669,20	9.631.467,12	10.565.642,64
Dette	125.116,73	124.364,65	121.257,07	120.448,14	125.526,07
Prélèvements	0,00	0,00	0,00	145.000,00	0,00
Total (exercice propre)*	9.199.303,00	9.367.254,97	9.428.480,25	10.275.679,21	11.128.157,35
Exercices antérieurs	1.569.501,34	1.251.551,40	968.445,79	1.046.581,36	1.278.063,92
Prélèvements	191.513,92	3.215,00	50.000,00	0,00	0,00
Total général*	10.960.318,26	10.622.021,37	10.446.926,04	11.322.260,57	12.406.221,27

* Montant arrondi à l'euro

Evolution des recettes et des dépenses ordinaires (exercice propre)



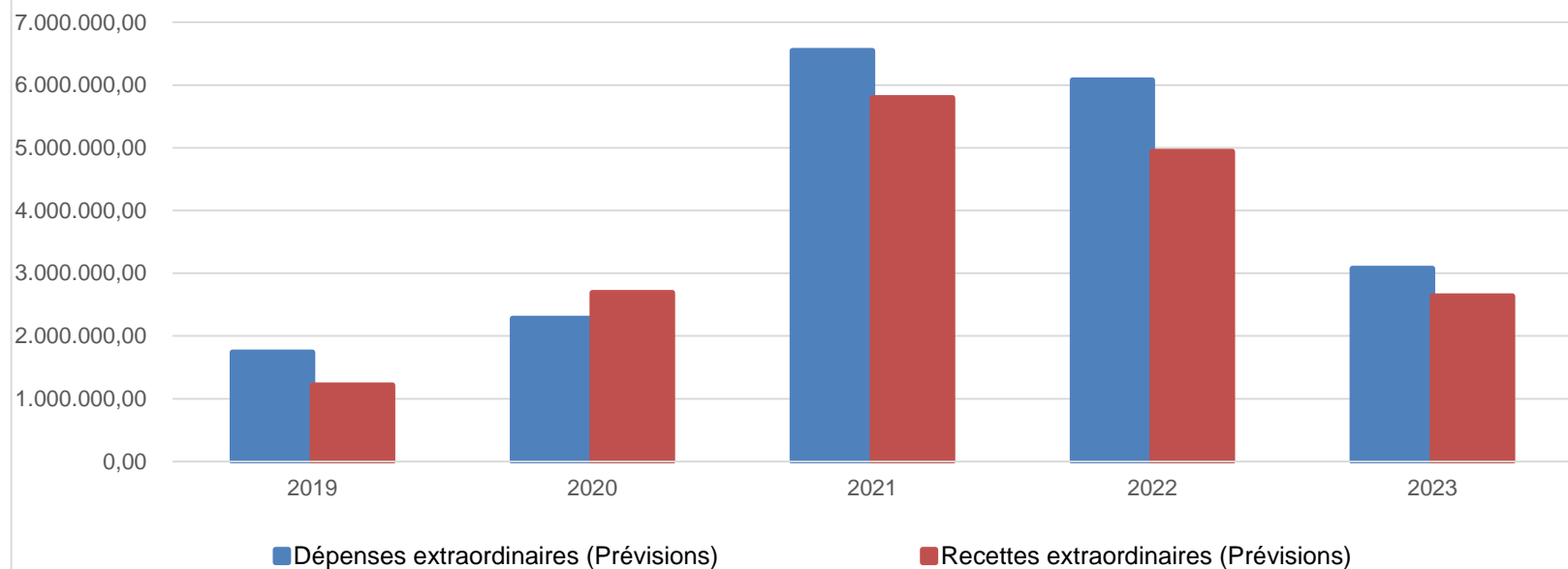
Ventilation économique des dépenses et des recettes extraordinaires					
	Budget	Budget	Budget	Budget	Budget
	Dépenses extraordinaires (Prévisions)				
Exercices:	2019	2020	2021	2022	2023
Transferts	51.000,00	141.048,59	206.800,00	307.531,00	59.000,00
Investissements	1.637.700,00	2.094.495,87	6.291.190,28	5.684.708,95	2.962.815,00
Dette	49.509,90	44.256,06	47.744,22	85.560,40	54.797,09
Prélèvements	0,00	0,00	0,00	0,00	0,00
	0,00	0,00	0,00	0,00	0,00
Total (exercice propre)*	1.738.209,90	2.279.800,52	6.545.734,50	6.077.800,35	3.076.612,09
Exercices antérieurs	500.190,97	209.168,40	109.128,75	235.657,22	421.801,94
Prélèvements	1.671,00	887.424,49	414.522,00	197.225,00	71.570,78
Total général*	2.240.071,87	3.376.393,41	7.069.385,25	6.510.682,57	3.569.984,81

* Montant arrondi à l'euro

Recettes extraordinaires (Prévisions)					
Exercices:	2019	2020	2021	2022	2023
Transferts	9.001,00	801.574,69	1.400.191,61	188.993,68	953.433,15
Investissements	1.670,00	271.496,00	347.195,00	197.425,00	8.450,00
Dette	1.207.000,00	1.615.919,86	4.049.875,26	4.553.932,92	1.674.359,72
Prélèvements	0,00	0,00	0,00	0,00	0,00
Total (exercice propre)*	1.217.671,00	2.688.990,55	5.797.261,87	4.940.351,60	2.636.242,87
Exercices antérieurs	198.853,49	148.200,00	86.124,72	191.056,90	465.097,85
Prélèvements	823.547,38	539.202,86	1.185.998,66	1.379.274,07	468.644,09
Total général*	2.240.071,87	3.376.393,41	7.069.385,25	6.510.682,57	3.569.984,81

* Montant arrondi à l'euro

Evolution des recettes et des dépenses extraordinaires (exercice propre)



Ventilation fonctionnelle					
Evolution des dépenses ordinaires (exercice propre)					
	Budget	Budget	Budget	Budget	Budget
	2019	2020	2021	2022	2023
0 Recettes et dépenses générales	808.261,66	425.153,68	356.384,15	647.981,06	507.528,67
1 Administration générale	2.172.282,65	2.247.157,44	2.153.889,05	2.354.805,39	2.567.181,28
3 Sécurité	1.147.618,47	1.118.914,25	1.042.685,01	1.103.226,51	998.231,85
4 Voiries-communications	2.177.357,93	2.262.158,04	2.391.910,74	2.490.502,18	2.792.016,42
5 Industrie - commerce	3.804,71	3.329,20	13.286,10	4.883,80	12.883,80
6 Sylviculture- Agriculture	623,02	210,65	220,00	220,00	2.250,00
70>75 Enseignement	570.446,98	612.463,78	636.078,77	713.134,24	871.920,25
76>77 Culture et sports	182.866,95	158.513,69	176.045,25	154.511,07	138.907,75
78 Radio, télévision, presse	23.677,15	23.664,95	27.821,35	28.208,30	28.208,30
79 Culte	108.959,83	138.282,23	146.661,17	161.926,41	213.056,17
80>86 Action Sociale	1.338.968,57	1.399.863,10	1.383.685,30	1.496.911,53	1.844.489,18
87 Santé publique et hygiène	780.387,68	880.336,03	701.283,77	790.373,62	859.621,95
90>92 Logement	128.951,69	122.143,46	210.556,30	151.639,81	153.603,86
93 Aménagement du territoire	189.899,34	195.161,61	197.358,15	206.360,28	298.157,80

Ventilation fonctionnelle					
Evolution des recettes ordinaires (exercice propre)					
	Budget	Budget	Budget	Budget	Budget
	2019	2020	2021	2022	2023
0 Recettes et dépenses générales	9.004.479,69	8.647.541,29	8.352.264,69	9.750.188,31	11.043.855,01
1 Administration générale	260.013,95	238.437,26	225.736,41	126.170,18	96.570,36
3 Sécurité	38.021,35	37.980,57	0,00	277.479,92	0,00
4 Voiries-communications	420.904,18	450.683,86	486.679,89	101.066,82	100.807,58
5 Industrie - commerce	422.039,11	435.809,77	438.269,86	442.912,96	458.026,89
6 Sylviculture- Agriculture	3.391,73	1.641,73	2.245,00	2.300,09	2.130,00
70>75 Enseignement	248.804,89	245.915,31	269.483,55	250.466,18	322.056,04
76>77 Culture et sports	49.983,21	48.011,87	72.863,03	8.572,94	8.572,94
78 Radio, télévision, presse	7.698,00	7.698,00	4.619,00	4.619,00	7.698,00
79 Culte	0,00	0,00	0,00	0,00	0,00
80>86 Action Sociale	192.300,76	204.780,08	206.513,59	116.542,42	119.590,25
87 Santé publique et hygiène	51.373,06	62.347,53	32.040,34	16.359,84	14.575,00
90>92 Logement	111.979,70	124.923,20	210.682,15	153.342,04	151.000,00
93 Aménagement du territoire	90.648,93	63.546,55	74.288,74	25.562,50	25.562,50

Ventilation fonctionnelle					
Evolution des dépenses extraordinaires (exercice propre)					
	Budget	Budget	Budget	Budget	Budget
	2019	2020	2021	2022	2023
0 Recettes et dépenses générales	194.361,74	897.614,99	453.988,71	273.189,16	288.851,63
1 Administration générale	210.500,00	304.160,02	2.559.000,00	1.146.293,68	792.052,87
3 Sécurité	0,00	10.000,00	132.000,00	182.000,00	0,00
4 Voiries-communications	424.290,27	754.359,80	2.493.254,90	3.835.231,45	1.193.290,00
5 Industrie - commerce	36.000,00	3.215,00	51.000,00	36.000,00	36.000,00
6 Sylviculture- Agriculture	0,00	0,00	5.000,00	5.000,00	0,00
70>75 Enseignement	398.219,63	674.753,63	565.719,63	358.219,63	172.244,63
76>77 Culture et sports	0,00	0,00	80.000,00	0,00	0,00
78 Radio, télévision, presse	0,00	0,00	0,00	0,00	0,00
79 Culte	280.000,00	258.312,07	267.235,38	159.531,00	568.000,00
80>86 Action Sociale	0,00	0,00	0,00	3.000,00	0,00
87 Santé publique et hygiène	329.200,00	235.000,00	352.524,59	312.524,59	275.024,59
90>92 Logement	60.000,00	40.000,00	40.000,00	40.000,00	40.000,00
93 Aménagement du territoire	0,00	0,00	0,00	0,00	0,00

Ventilation fonctionnelle					
Evolution des recettes extraordinaires (exercice propre)					
	Budget	Budget	Budget	Budget	Budget
	2019	2020	2021	2022	2023
0 Recettes et dépenses générales	823.547,38	1.123.815,89	1.185.998,66	1.379.274,07	468.644,09
1 Administration générale	51.000,00	168.400,00	2.474.070,00	983.416,18	735.202,87
3 Sécurité	0,00	0,00	124.125,00	74.125,00	0,00
4 Voiries-communications	272.671,00	676.819,37	1.781.441,87	3.013.685,42	1.156.540,00
5 Industrie - commerce	0,00	0,00	0,00	0,00	0,00
6 Sylviculture- Agriculture	0,00	65.000,00	61.625,00	61.625,00	0,00
70>75 Enseignement	347.000,00	634.050,00	503.000,00	268.000,00	2.000,00
76>77 Culture et sports	0,00	0,00	80.000,00	0,00	0,00
78 Radio, télévision, presse	0,00	0,00	0,00	0,00	0,00
79 Culte	250.000,00	330.108,15	453.000,00	129.500,00	500.000,00
80>86 Action Sociale	0,00	0,00	0,00	0,00	0,00
87 Santé publique et hygiène	297.000,00	230.000,00	320.000,00	275.000,00	242.500,00
90>92 Logement	0,00	0,00	0,00	135.000,00	0,00
93 Aménagement du territoire	0,00	0,00	0,00	0,00	0,00

Commentaires

Glossaire

Termes

Définitions:

Exercice propre	L'exercice du document allant du 1er janvier au 31 décembre
Exercices antérieurs	Les opérations antérieures à l'exercice propre
Résultat global	Le boni ou le mali de l'exercice propre cumulé avec celui des exercices antérieurs
Dépenses de transfert	Dépenses effectuées à destination de tiers à la commune (d'autres institutions, organismes, ménages ..)
Recettes de transfert	Recettes en provenance de tiers (subsides, taxes, ...)
Recettes de prestation	Recettes découlant de services payants rendus par la commune, de locations, de droits d'entrée ...
Dépenses de prélèvements	Sommes prélevées sur les excédents budgétaires par la commune pour alimenter des fonds de réserves ordinaires ou extraordinaires (pour financer des dépenses d'investissement sur fonds propres) ou des provisions (pour faire face à des charges futures importantes)
Recettes de prélèvements	Utilisation des fonds de réserve et des provisions (constitués au moyen des dépenses de prélèvement)
Ordinaire	Les recettes et dépenses nécessaires au fonctionnement de la commune (taxes, subventions , salaires,électricité,fournitures,...)
Extraordinaire	Les dépenses et leurs moyens de financement afférentes aux investissements (travaux importants, rénovations, achat de matériel et de véhicules etc ...)