

Synthèse du Budget	Administration communale de : ESTINNES	Code INS	58003
		Exercice:	2021
Modèle officiel généré par l'application eComptes © SPW.INTERIEUR & ACTION SOCIALE		<i>Version:</i>	1



SYNTHÈSE du BUDGET INITIAL

Module informatisé de publication des budgets annuels



Commune de : **ESTINNES**

Adresse de l'administration:

Date d'arrêt du budget par le conseil:

Date d'approbation de la Tutelle:

Type document:

Exercice:

Directeur Général: David VOLANT

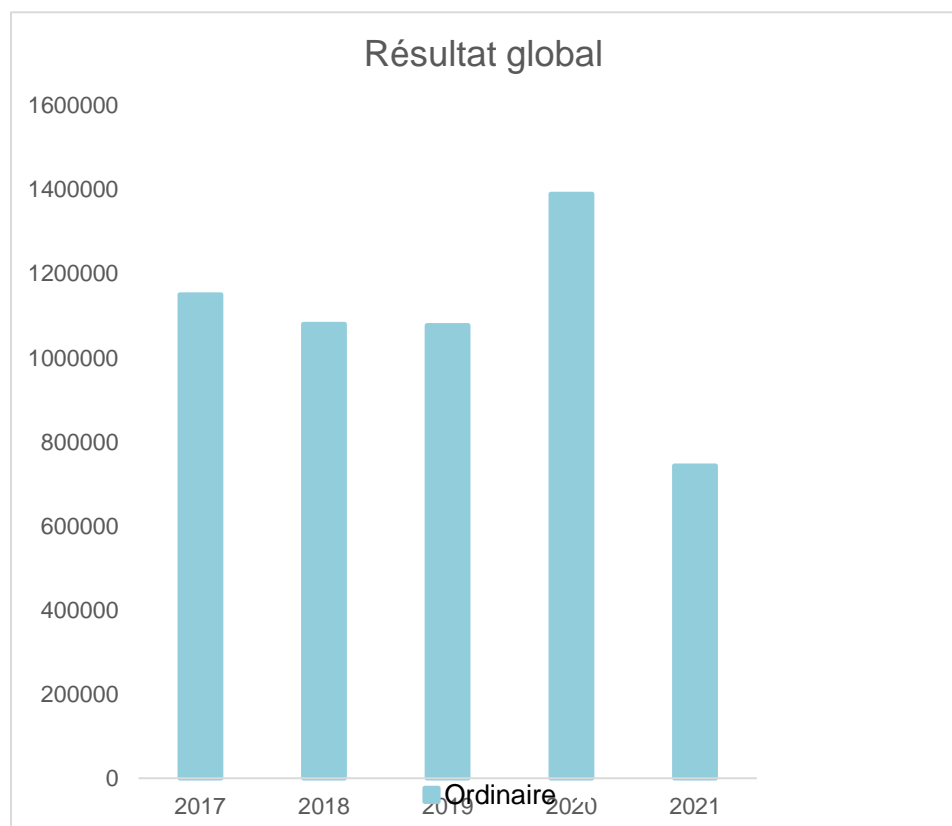
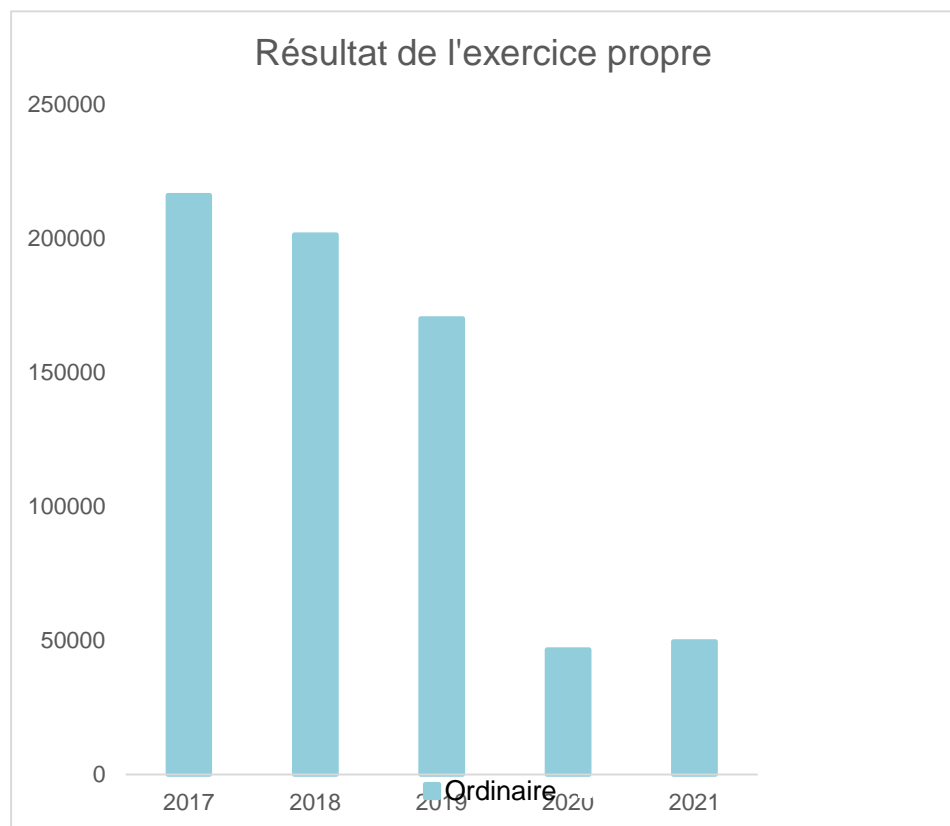
Tél: 064311322
 Fax: 064341490
 Email: david.volant@estinnes.be

Directeur Financier: Ganna KHOVRENKOVA

Tél: 071432500
 Fax: 064341490
 Email: anna.khovrenkova@estinnes.be

Evolution du résultat budgétaire ordinaire					
	Budget	Budget	Budget	Budget	Budget
Exercices:	2017	2018	2019	2020	2021
Résultats Exercice Propre*	216.262,37	201.568,74	170.261,91	46.618,19	49.640,14
Résultat global* (avec exercices antérieurs et prélèvements)	1.150.627,09	1.080.675,88	1.077.538,98	1.390.306,37	743.600,32

* Montant arrondi à l'euro



Synthèse du Budget	Administration communale de : ESTINNES	Code INS	58003
		Exercice:	2021
Modèle officiel généré par l'application eComptes © SPW.INTERIEUR & ACTION SOCIALE		<i>Version:</i>	1

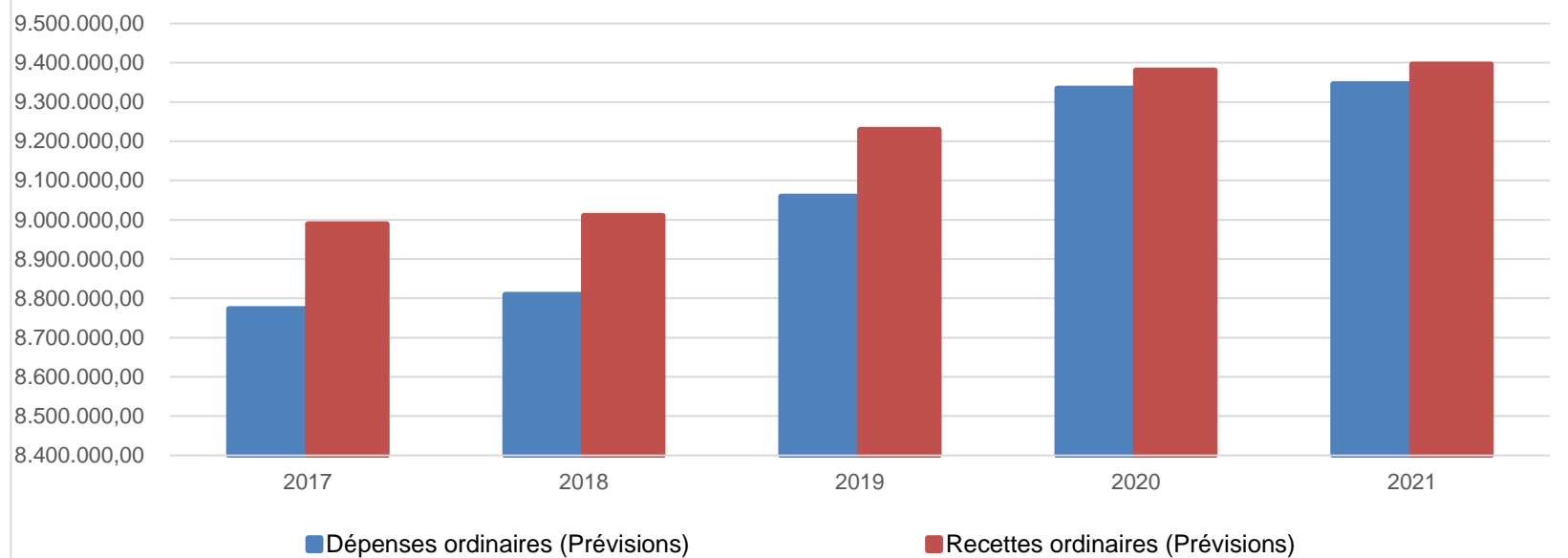
Ventilation économique des dépenses et des recettes ordinaires					
	Budget	Budget	Budget	Budget	Budget
	Dépenses ordinaires (Prévisions)				
Exercices:	2017	2018	2019	2020	2021
Personnel	3.754.771,64	3.857.344,99	3.899.924,33	4.038.681,33	4.060.188,39
Fonctionnement	1.412.917,13	1.217.707,26	1.299.636,21	1.376.337,32	1.426.876,79
Transferts	2.779.391,81	2.840.141,69	2.931.026,10	2.969.821,55	2.836.051,04
Dette	826.157,88	894.028,87	929.087,02	949.559,06	1.023.113,37
Prélèvements (hors 060)	0,00	0,00	0,00	0,00	0,00
Total (exercice propre)*	8.773.238,46	8.809.222,81	9.059.673,66	9.334.399,26	9.346.229,59
Exercices antérieurs	24.095,71	27.473,72	8.687,54	33.842,95	72.103,20
Prélèvements	335.551,51	423.992,60	502.113,28	142.826,00	180.763,20
Total général*	9.132.885,68	9.260.689,13	9.570.474,48	9.511.068,21	9.599.095,99

* Montant arrondi à l'euro

Recettes ordinaires (Prévisions)					
Exercices:	2017	2018	2019	2020	2021
Prestation	254.491,90	259.570,97	292.412,20	318.462,69	324.728,59
Transferts	8.551.254,02	8.515.864,66	8.722.446,64	8.897.490,11	8.902.884,07
Dette	141.283,60	125.149,14	125.076,73	125.064,65	121.257,07
Prélèvements	42.471,31	110.206,78	90.000,00	40.000,00	47.000,00
Total (exercice propre)*	8.989.500,83	9.010.791,55	9.229.935,57	9.381.017,45	9.395.869,73
Exercices antérieurs	1.168.011,94	1.152.141,39	1.256.077,89	1.484.357,13	946.826,58
Prélèvements	126.000,00	178.432,07	162.000,00	36.000,00	0,00
Total général*	10.283.512,77	10.341.365,01	10.648.013,46	10.901.374,58	10.342.696,31

* Montant arrondi à l'euro

Evolution des recettes et des dépenses ordinaires (exercice propre)



Synthèse du Budget	Administration communale de : ESTINNES	Code INS	58003
		Exercice:	2021
Modèle officiel généré par l'application eComptes © SPW.INTERIEUR & ACTION SOCIALE		<i>Version:</i>	1

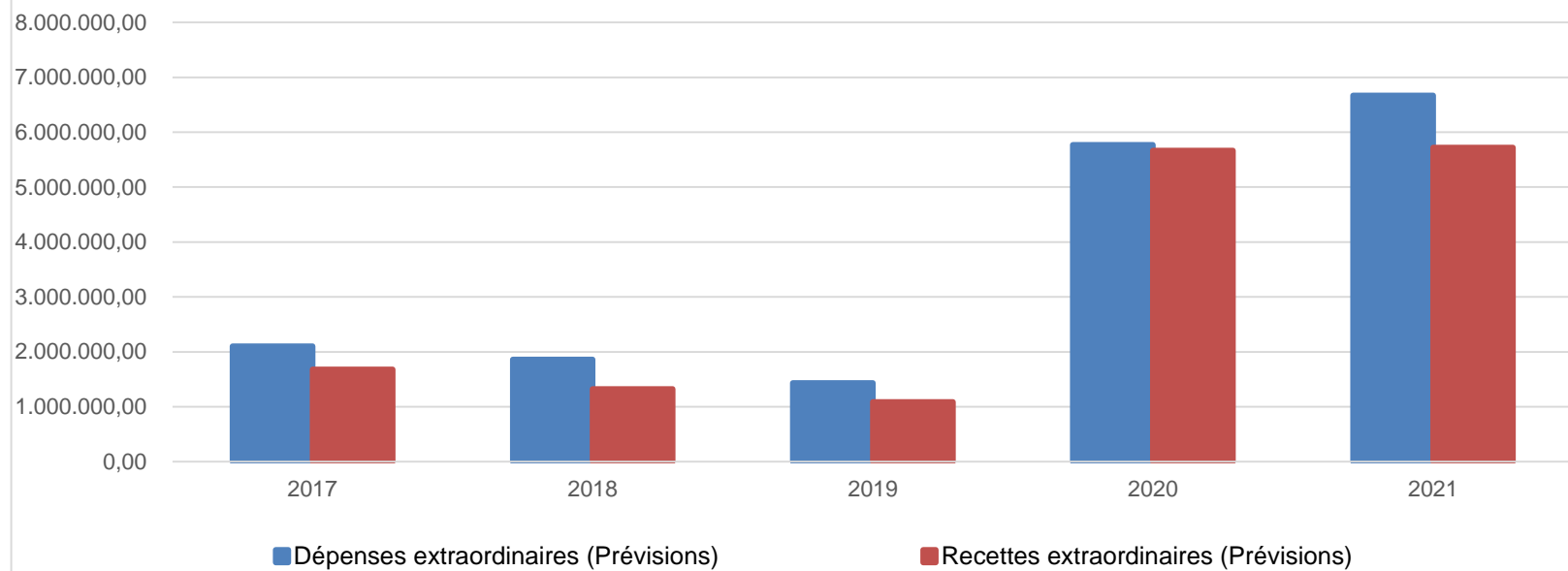
Ventilation économique des dépenses et des recettes extraordinaires					
	Budget	Budget	Budget	Budget	Budget
	Dépenses extraordinaires (Prévisions)				
Exercices:	2017	2018	2019	2020	2021
Transferts	5.145,00	36.000,00	51.000,00	99.800,00	99.800,00
Investissements	2.069.712,42	1.795.000,00	1.340.000,00	5.623.500,00	6.523.276,00
Dette	27.383,60	29.036,43	44.256,06	44.256,06	47.744,22
Prélèvements	0,00	0,00	0,00	0,00	0,00
	0,00	0,00	0,00	0,00	0,00
Total (exercice propre)*	2.102.241,02	1.860.036,43	1.435.256,06	5.767.556,06	6.670.820,22
Exercices antérieurs	18.000,00	0,00	20.470,81	10.000,00	34.005,83
Prélèvements	50.000,00	162.633,77	1,00	812.425,53	175.000,00
Total général*	2.170.241,02	2.022.670,20	1.455.727,87	6.589.981,59	6.879.826,05

* Montant arrondi à l'euro

Recettes extraordinaires (Prévisions)					
Exercices:	2017	2018	2019	2020	2021
Transferts	508.717,50	332.633,77	64.806,40	2.111.568,43	1.688.864,40
Investissements	50.000,00	0,00	0,00	227.812,50	175.000,00
Dette	1.122.723,15	989.491,23	1.023.194,60	3.326.431,57	3.856.581,57
Prélèvements	0,00	0,00	0,00	0,00	0,00
Total (exercice propre)*	1.681.440,65	1.322.125,00	1.088.001,00	5.665.812,50	5.720.445,97
Exercices antérieurs	0,00	0,00	0,00	0,00	30.000,00
Prélèvements	488.800,37	700.545,20	367.726,87	924.169,09	1.129.380,08
Total général*	2.170.241,02	2.022.670,20	1.455.727,87	6.589.981,59	6.879.826,05

* Montant arrondi à l'euro

Evolution des recettes et des dépenses extraordinaires (exercice propre)



Ventilation fonctionnelle					
Evolution des dépenses ordinaires (exercice propre)					
	Budget	Budget	Budget	Budget	Budget
	2017	2018	2019	2020	2021
0 Recettes et dépenses générales	474.938,03	557.245,51	645.419,87	294.096,74	348.080,71
1 Administration générale	2.195.125,49	2.320.910,86	2.198.218,63	2.288.904,82	2.254.224,26
3 Sécurité	1.129.824,37	1.146.351,08	1.154.518,13	1.148.446,89	1.045.257,86
4 Voiries-communications	2.103.367,45	1.932.196,56	2.211.255,23	2.245.966,73	2.377.363,17
5 Industrie - commerce	62.822,08	72.522,95	40.492,19	5.329,20	18.329,20
6 Sylviculture- Agriculture	2.198,50	1.100,40	600,40	98,02	220,00
70>75 Enseignement	501.358,02	509.907,16	557.004,41	607.044,20	628.896,73
76>77 Culture et sports	186.341,28	195.138,29	182.637,20	177.823,87	190.495,58
78 Radio, télévision, presse	21.330,94	23.585,65	23.585,65	23.677,15	27.664,95
79 Culte	93.303,63	113.327,93	115.685,33	136.071,35	154.976,11
80>86 Action Sociale	1.227.012,46	1.264.233,18	1.340.578,38	1.396.748,49	1.386.733,42
87 Santé publique et hygiène	828.962,17	821.413,28	776.743,56	829.165,07	771.350,17
90>92 Logement	114.058,73	93.176,82	125.625,28	126.777,84	125.982,48
93 Aménagement du territoire	168.146,82	182.105,74	189.422,68	197.074,89	197.418,15

Ventilation fonctionnelle					
Evolution des recettes ordinaires (exercice propre)					
	Budget	Budget	Budget	Budget	Budget
	2017	2018	2019	2020	2021
0 Recettes et dépenses générales	8.349.633,37	8.499.281,02	8.786.530,32	8.965.944,97	8.401.865,11
1 Administration générale	197.410,72	214.886,39	223.826,17	241.537,88	237.533,12
3 Sécurité	77.308,37	70.486,08	42.251,37	38.021,35	38.735,04
4 Voiries-communications	442.454,54	395.262,94	404.165,20	439.565,17	455.747,85
5 Industrie - commerce	452.558,48	439.842,40	436.836,46	435.987,03	437.237,66
6 Sylviculture- Agriculture	3.385,00	3.391,73	3.391,73	1.641,73	2.245,00
70>75 Enseignement	219.071,43	214.314,06	221.142,56	244.721,09	244.309,23
76>77 Culture et sports	34.682,87	35.773,61	39.410,24	47.052,04	40.343,32
78 Radio, télévision, presse	23.093,00	7.698,00	7.698,00	7.698,00	4.619,00
79 Culte	0,00	0,00	0,00	0,00	0,00
80>86 Action Sociale	246.648,47	263.296,92	261.087,61	214.086,29	227.674,88
87 Santé publique et hygiène	53.150,30	54.516,46	56.778,47	46.694,74	43.789,91
90>92 Logement	93.384,71	70.000,00	96.422,00	115.800,00	125.000,00
93 Aménagement du territoire	75.731,51	72.615,40	68.473,33	69.531,29	63.596,19

Ventilation fonctionnelle					
Evolution des dépenses extraordinaires (exercice propre)					
	Budget	Budget	Budget	Budget	
	2017	2018	2019	2020	
	2021				
0 Recettes et dépenses générales	50.000,00	162.633,77	1,00	812.425,53	175.000,00
1 Administration générale	287.000,00	225.000,00	395.000,00	2.177.000,00	2.400.000,00
3 Sécurité	0,00	0,00	0,00	0,00	100.000,00
4 Voiries-communications	893.596,02	1.184.036,43	244.036,43	2.825.536,43	2.450.276,00
5 Industrie - commerce	0,00	36.000,00	36.000,00	36.000,00	51.000,00
6 Sylviculture- Agriculture	0,00	0,00	0,00	0,00	5.000,00
70>75 Enseignement	65.000,00	100.000,00	195.219,63	305.219,63	555.219,63
76>77 Culture et sports	70.000,00	0,00	0,00	0,00	120.000,00
78 Radio, télévision, presse	0,00	0,00	0,00	0,00	0,00
79 Culte	679.645,00	215.000,00	215.000,00	153.800,00	436.800,00
80>86 Action Sociale	0,00	0,00	0,00	0,00	0,00
87 Santé publique et hygiène	67.000,00	100.000,00	350.000,00	230.000,00	512.524,59
90>92 Logement	40.000,00	0,00	0,00	40.000,00	40.000,00
93 Aménagement du territoire	0,00	0,00	0,00	0,00	0,00

Ventilation fonctionnelle					
Evolution des recettes extraordinaires (exercice propre)					
	Budget	Budget	Budget	Budget	Budget
	2017	2018	2019	2020	2021
0 Recettes et dépenses générales	488.800,37	863.178,97	367.726,87	1.508.782,12	1.129.380,08
1 Administration générale	200.000,00	190.000,00	252.000,00	2.117.000,00	2.290.000,00
3 Sécurité	0,00	0,00	0,00	0,00	100.000,00
4 Voiries-communications	647.940,65	574.491,23	111.001,00	2.173.386,97	1.672.245,97
5 Industrie - commerce	0,00	0,00	0,00	0,00	0,00
6 Sylviculture- Agriculture	0,00	0,00	0,00	25.812,50	0,00
70>75 Enseignement	60.000,00	95.000,00	175.000,00	270.000,00	525.000,00
76>77 Culture et sports	70.000,00	0,00	0,00	0,00	120.000,00
78 Radio, télévision, presse	0,00	0,00	0,00	0,00	0,00
79 Culte	636.000,00	200.000,00	200.000,00	265.000,00	533.200,00
80>86 Action Sociale	0,00	0,00	0,00	0,00	0,00
87 Santé publique et hygiène	17.500,00	100.000,00	350.000,00	230.000,00	480.000,00
90>92 Logement	50.000,00	0,00	0,00	0,00	0,00
93 Aménagement du territoire	0,00	0,00	0,00	0,00	0,00

Commentaires

Glossaire

Termes

Définitions:

Exercice propre	L'exercice du document allant du 1er janvier au 31 décembre
Exercices antérieurs	Les opérations antérieures à l'exercice propre
Résultat global	Le boni ou le mali de l'exercice propre cumulé avec celui des exercices antérieurs
Dépenses de transfert	Dépenses effectuées à destination de tiers à la commune (d'autres institutions, organismes, ménages ..)
Recettes de transfert	Recettes en provenance de tiers (subsides, taxes, ...)
Recettes de prestation	Recettes découlant de services payants rendus par la commune, de locations, de droits d'entrée ...
Dépenses de prélèvements	Sommes prélevées sur les excédents budgétaires par la commune pour alimenter des fonds de réserves ordinaires ou extraordinaires (pour financer des dépenses d'investissement sur fonds propres) ou des provisions (pour faire face à des charges futures importantes)
Recettes de prélèvements	Utilisation des fonds de réserve et des provisions (constitués au moyen des dépenses de prélèvement)
Ordinaire	Les recettes et dépenses nécessaires au fonctionnement de la commune (taxes, subventions , salaires,électricité,fournitures,...)
Extraordinaire	Les dépenses et leurs moyens de financement afférentes aux investissements (travaux importants, rénovations, achat de matériel et de véhicules etc ...)