



SYNTHÈSE du BUDGET (avec M. B. approuvées)

Module informatisé de publication des budgets annuels



Commune de : **ESTINNES**

Adresse de l'administration:

Date d'arrêt de la M.B. par le conseil:

Date d'approbation de la Tutelle:

Type document:

Exercice:

Directeur Général: David VOLANT

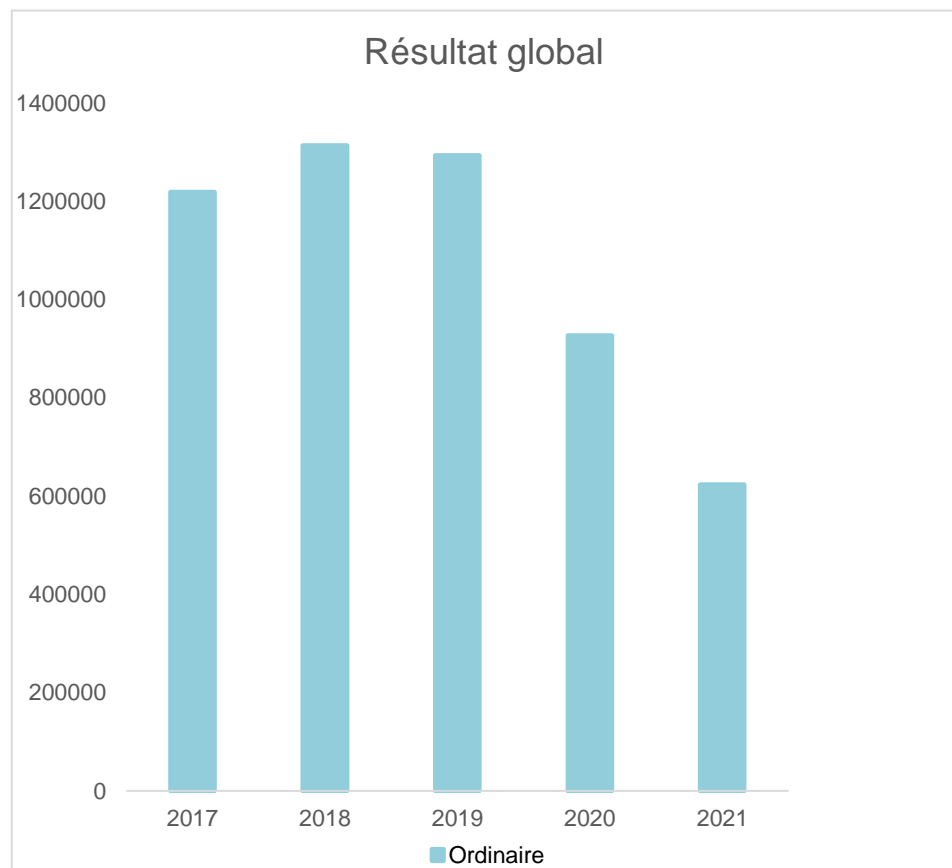
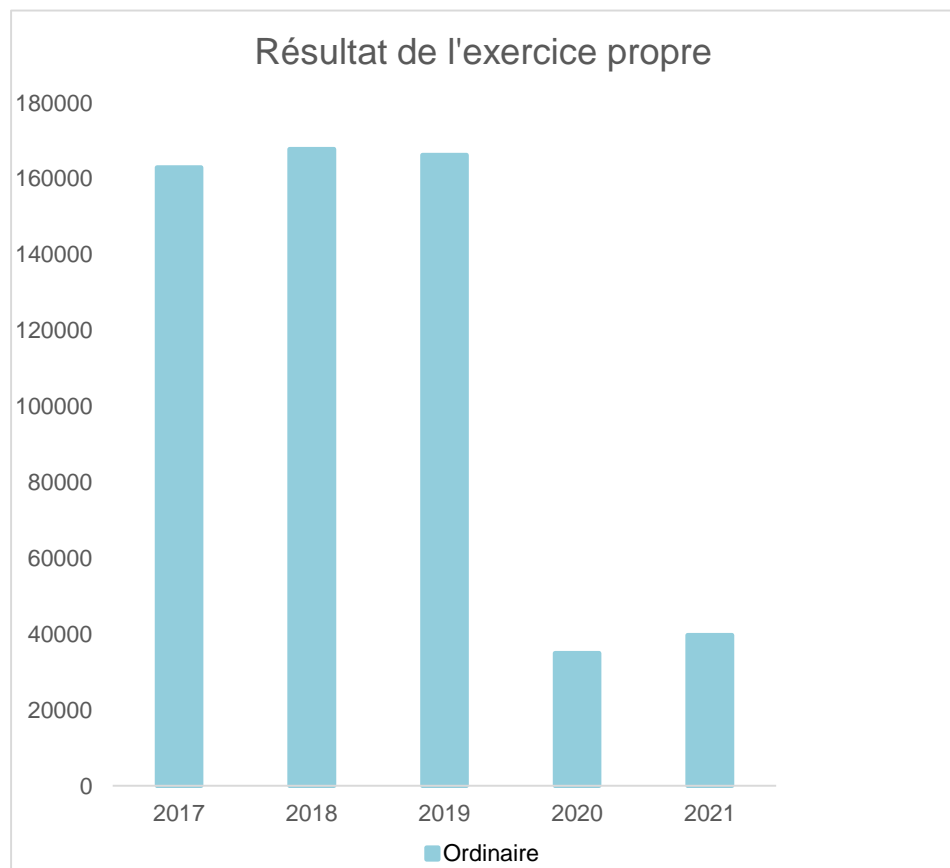
Tél: 064311322
Fax: 064341490
Email: david.volant@estinnes.be

Directeur Financier: Ganna KHOVRENKOVA

Tél: 071432500
Fax: 064341490
Email: anna.khovrenkova@estinnes.be

Evolution du résultat budgétaire ordinaire					
	Budget	Budget	Budget	Budget	Budget
Exercices:	2017	2018	2019	2020	2021
Résultats Exercice Propre*	162.980,06	167.831,47	166.301,22	34.943,86	39.733,05
Résultat global* (avec exercices antérieurs et prélèvements)	1.218.953,10	1.313.450,97	1.293.657,87	926.826,58	623.264,42

* Montant arrondi à l'euro



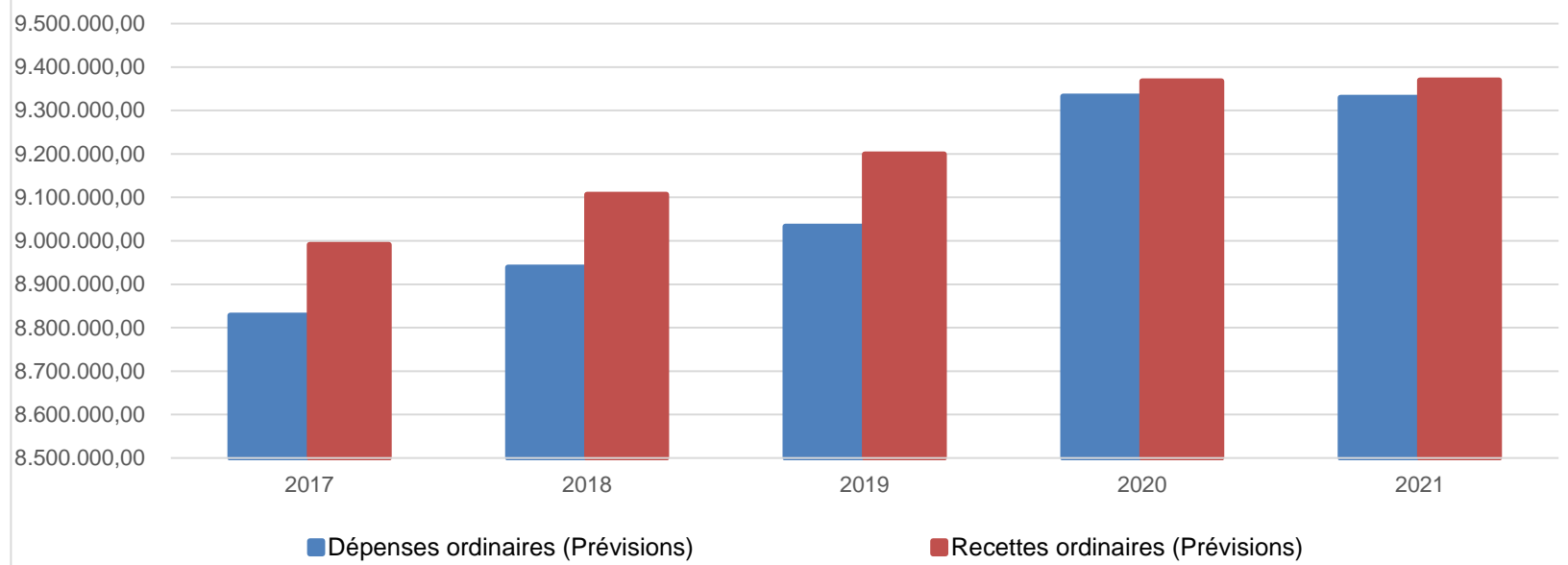
Ventilation économique des dépenses et des recettes ordinaires					
	Budget	Budget	Budget	Budget	Budget
	Dépenses ordinaires (Prévisions)				
Exercices:	2017	2018	2019	2020	2021
Personnel	3.775.920,67	3.890.160,77	3.792.935,41	4.032.547,38	4.014.360,50
Fonctionnement	1.464.168,27	1.298.130,56	1.377.818,36	1.409.716,07	1.526.993,29
Transferts	2.788.225,98	2.852.130,90	2.905.406,95	2.894.055,72	2.792.332,50
Dette	799.621,36	898.239,78	906.841,06	945.991,94	995.922,40
Prélèvements (hors 060)	0,00	0,00	50.000,00	50.000,00	0,00
Total (exercice propre)*	8.827.936,28	8.938.662,01	9.033.001,78	9.332.311,11	9.329.608,69
Exercices antérieurs	117.542,39	74.128,79	32.553,76	107.842,68	250.222,44
Prélèvements	683.071,59	473.705,05	601.104,85	255.041,00	180.763,20
Total général*	9.628.550,26	9.486.495,85	9.666.660,39	9.695.194,79	9.760.594,33

* Montant arrondi à l'euro

Recettes ordinaires (Prévisions)					
Exercices:	2017	2018	2019	2020	2021
Prestation	266.830,77	333.454,79	316.659,01	320.468,30	380.969,71
Transferts	8.554.287,40	8.647.936,96	8.757.527,26	8.922.422,02	8.820.114,96
Dette	117.531,71	125.101,73	125.116,73	124.364,65	121.257,07
Prélèvements	52.266,46	0,00	0,00	0,00	47.000,00
Total (exercice propre)*	8.990.916,34	9.106.493,48	9.199.303,00	9.367.254,97	9.369.341,74
Exercices antérieurs	1.611.587,02	1.483.440,89	1.569.501,34	1.251.551,40	964.517,01
Prélèvements	245.000,00	210.012,45	191.513,92	3.215,00	50.000,00
Total général*	10.847.503,36	10.799.946,82	10.960.318,26	10.622.021,37	10.383.858,75

* Montant arrondi à l'euro

Evolution des recettes et des dépenses ordinaires (exercice propre)



Synthèse du Budget	Administration communale de ESTINNES	Code INS	58003
		Exercice:	2021
Modèle officiel généré par l'application eComptes © SPW Intérieur et Action Sociale		<i>Version:</i>	1

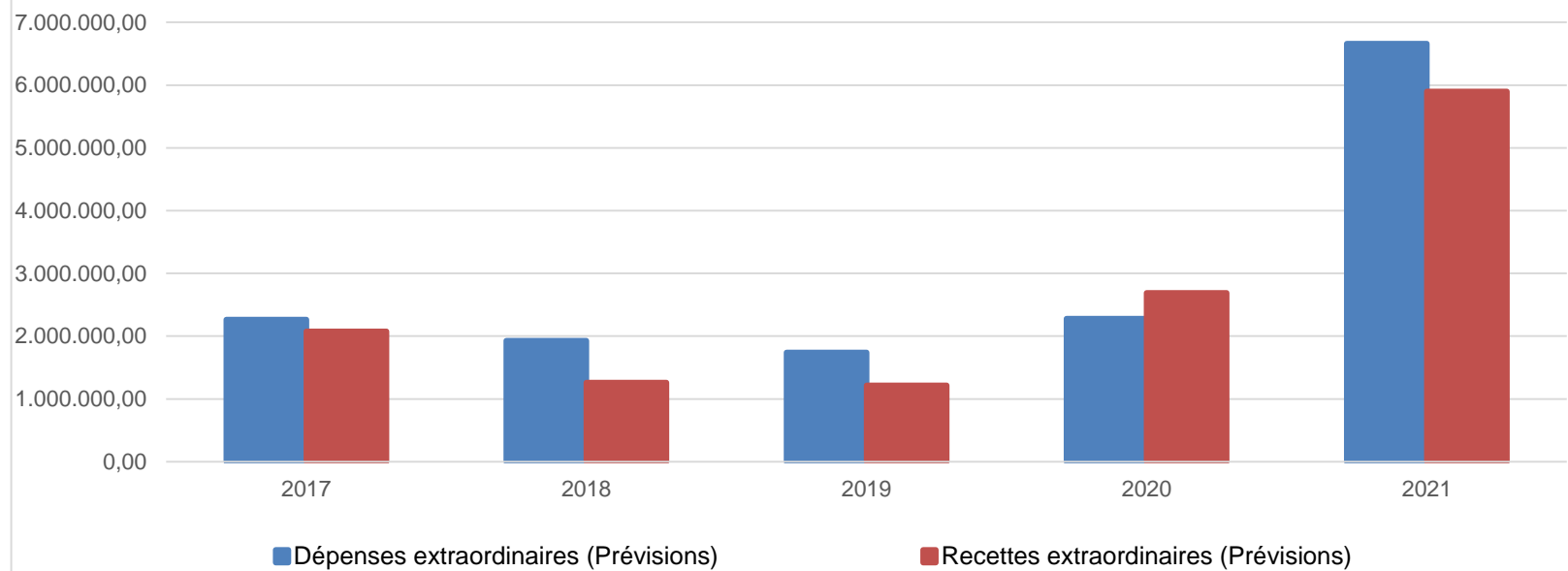
Ventilation économique des dépenses et des recettes extraordinaires					
	Budget	Budget	Budget	Budget	Budget
	Dépenses extraordinaires (Prévisions)				
Exercices:	2017	2018	2019	2020	2021
Transferts	41.145,00	51.000,00	51.000,00	141.048,59	106.800,00
Investissements	2.171.941,27	1.848.022,18	1.637.700,00	2.094.495,87	6.505.554,90
Dette	51.336,49	29.036,43	49.509,90	44.256,06	47.744,22
Prélèvements	0,00	0,00	0,00	0,00	0,00
	0,00	0,00	0,00	0,00	0,00
Total (exercice propre)*	2.264.422,76	1.928.058,61	1.738.209,90	2.279.800,52	6.660.099,12
Exercices antérieurs	985.043,29	302.256,43	500.190,97	209.168,40	112.510,32
Prélèvements	328.541,98	435.509,77	1.671,00	887.424,49	312.134,03
Total général*	3.578.008,03	2.665.824,81	2.240.071,87	3.376.393,41	7.084.743,47

* Montant arrondi à l'euro

Recettes extraordinaires (Prévisions)					
Exercices:	2017	2018	2019	2020	2021
Transferts	768.356,04	535.114,77	9.001,00	801.574,69	1.320.283,79
Investissements	56.240,50	6.000,00	1.670,00	271.496,00	262.125,00
Dette	1.251.952,00	717.641,23	1.207.000,00	1.615.919,86	4.317.983,08
Prélèvements	0,00	0,00	0,00	0,00	0,00
Total (exercice propre)*	2.076.548,54	1.258.756,00	1.217.671,00	2.688.990,55	5.900.391,87
Exercices antérieurs	494.768,65	307.642,42	198.853,49	148.200,00	63.806,75
Prélèvements	1.006.690,84	1.099.426,39	823.547,38	539.202,86	1.120.544,85
Total général*	3.578.008,03	2.665.824,81	2.240.071,87	3.376.393,41	7.084.743,47

* Montant arrondi à l'euro

Evolution des recettes et des dépenses extraordinaires (exercice propre)



Ventilation fonctionnelle					
Evolution des dépenses ordinaires (exercice propre)					
	Budget	Budget	Budget	Budget	Budget
	2017	2018	2019	2020	2021
0 Recettes et dépenses générales	819.115,62	616.658,71	808.261,66	425.153,68	356.134,15
1 Administration générale	2.225.583,77	2.384.725,49	2.172.282,65	2.247.157,44	2.222.054,34
3 Sécurité	1.131.442,33	1.145.319,62	1.147.618,47	1.118.914,25	998.477,51
4 Voiries-communications	2.111.790,05	1.929.567,17	2.177.357,93	2.262.158,04	2.367.755,08
5 Industrie - commerce	64.827,89	85.393,56	3.804,71	3.329,20	15.264,20
6 Sylviculture- Agriculture	1.400,40	1.256,74	623,02	210,65	220,00
70>75 Enseignement	534.242,65	558.454,27	570.446,98	612.463,78	625.272,70
76>77 Culture et sports	178.874,92	204.902,60	182.866,95	158.513,69	187.637,15
78 Radio, télévision, presse	21.497,74	23.585,65	23.677,15	23.664,95	27.664,95
79 Culte	88.389,68	110.081,95	108.959,83	138.282,23	146.531,23
80>86 Action Sociale	1.225.036,53	1.244.084,65	1.338.968,57	1.399.863,10	1.386.733,42
87 Santé publique et hygiène	819.418,40	817.587,25	780.387,68	880.336,03	782.226,53
90>92 Logement	117.250,62	109.776,78	128.951,69	122.143,46	196.982,48
93 Aménagement du territoire	172.137,27	180.972,62	189.899,34	195.161,61	197.418,15

Ventilation fonctionnelle					
Evolution des recettes ordinaires (exercice propre)					
	Budget	Budget	Budget	Budget	Budget
	2017	2018	2019	2020	2021
0 Recettes et dépenses générales	8.815.298,57	8.712.681,02	9.004.479,69	8.647.541,29	8.352.045,61
1 Administration générale	202.846,62	230.396,94	260.013,95	238.437,26	224.296,85
3 Sécurité	77.308,37	117.529,41	38.021,35	37.980,57	0,00
4 Voiries-communications	443.210,94	420.295,99	420.904,18	450.683,86	457.794,28
5 Industrie - commerce	430.566,53	456.442,35	422.039,11	435.809,77	441.933,25
6 Sylviculture- Agriculture	3.391,73	25.926,15	3.391,73	1.641,73	2.245,00
70>75 Enseignement	237.185,71	225.002,78	248.804,89	245.915,31	251.986,36
76>77 Culture et sports	35.211,78	39.814,15	49.983,21	48.011,87	43.863,03
78 Radio, télévision, presse	23.093,00	7.698,00	7.698,00	7.698,00	4.619,00
79 Culte	0,00	113,15	0,00	0,00	0,00
80>86 Action Sociale	256.347,62	191.281,92	192.300,76	204.780,08	228.513,59
87 Santé publique et hygiène	54.692,20	65.703,18	51.373,06	62.347,53	41.270,57
90>92 Logement	76.236,22	81.102,90	111.979,70	124.923,20	204.249,49
93 Aménagement du territoire	70.895,51	67.779,28	90.648,93	63.546,55	63.730,71

Ventilation fonctionnelle					
Evolution des dépenses extraordinaires (exercice propre)					
	Budget	Budget	Budget	Budget	Budget
	2017	2018	2019	2020	2021
0 Recettes et dépenses générales	973.064,40	709.266,20	194.361,74	897.614,99	351.600,74
1 Administration générale	263.063,54	230.000,00	210.500,00	304.160,02	2.434.000,00
3 Sécurité	0,00	0,00	0,00	10.000,00	132.000,00
4 Voiries-communications	870.832,37	1.469.058,61	424.290,27	754.359,80	2.541.554,90
5 Industrie - commerce	36.000,00	36.000,00	36.000,00	3.215,00	51.000,00
6 Sylviculture- Agriculture	0,00	0,00	0,00	0,00	5.000,00
70>75 Enseignement	65.000,00	70.000,00	398.219,63	674.753,63	570.219,63
76>77 Culture et sports	70.000,00	0,00	0,00	0,00	120.000,00
78 Radio, télévision, presse	0,00	0,00	0,00	0,00	0,00
79 Culte	852.526,85	75.000,00	280.000,00	258.312,07	313.800,00
80>86 Action Sociale	0,00	0,00	0,00	0,00	0,00
87 Santé publique et hygiène	67.000,00	8.000,00	329.200,00	235.000,00	452.524,59
90>92 Logement	40.000,00	40.000,00	60.000,00	40.000,00	40.000,00
93 Aménagement du territoire	0,00	0,00	0,00	0,00	0,00

Ventilation fonctionnelle					
Evolution des recettes extraordinaires (exercice propre)					
	Budget	Budget	Budget	Budget	Budget
	2017	2018	2019	2020	2021
0 Recettes et dépenses générales	1.273.565,84	1.528.935,16	823.547,38	1.123.815,89	1.120.544,85
1 Administration générale	199.063,54	150.000,00	51.000,00	168.400,00	2.325.000,00
3 Sécurité	0,00	0,00	0,00	0,00	124.125,00
4 Voiries-communications	603.987,65	619.247,23	272.671,00	676.819,37	1.921.441,87
5 Industrie - commerce	0,00	0,00	0,00	0,00	0,00
6 Sylviculture- Agriculture	0,00	0,00	0,00	65.000,00	61.625,00
70>75 Enseignement	60.000,00	0,00	347.000,00	634.050,00	525.000,00
76>77 Culture et sports	76.240,50	0,00	0,00	0,00	120.000,00
78 Radio, télévision, presse	0,00	0,00	0,00	0,00	0,00
79 Culte	802.881,85	60.000,00	250.000,00	330.108,15	403.200,00
80>86 Action Sociale	0,00	0,00	0,00	0,00	0,00
87 Santé publique et hygiène	17.500,00	0,00	297.000,00	230.000,00	420.000,00
90>92 Logement	50.000,00	0,00	0,00	0,00	0,00
93 Aménagement du territoire	0,00	0,00	0,00	0,00	0,00

Commentaires

Glossaire

Termes

Définitions:

Exercice propre	L'exercice du document allant du 1er janvier au 31 décembre
Exercices antérieurs	Les opérations antérieures à l'exercice propre
Résultat global	Le boni ou le mali de l'exercice propre cumulé avec celui des exercices antérieurs
Dépenses de transfert	Dépenses effectuées à destination de tiers à la commune (d'autres institutions, organismes, ménages ..)
Recettes de transfert	Recettes en provenance de tiers (subsides, taxes, ...)
Recettes de prestation	Recettes découlant de services payants rendus par la commune, de locations, de droits d'entrée ...
Dépenses de prélèvements	Sommes prélevées sur les excédents budgétaires par la commune pour alimenter des fonds de réserves ordinaires ou extraordinaires (pour financer des dépenses d'investissement sur fonds propres) ou des provisions (pour faire face à des charges futures importantes)
Recettes de prélèvements	Utilisation des fonds de réserve et des provisions (constitués au moyen des dépenses de prélèvement)
Ordinaire	Les recettes et dépenses nécessaires au fonctionnement de la commune (taxes, subventions , salaires,électricité,fournitures,...)
Extraordinaire	Les dépenses et leurs moyens de financement afférentes aux investissements (travaux importants, rénovations, achat de matériel et de véhicules etc ...)